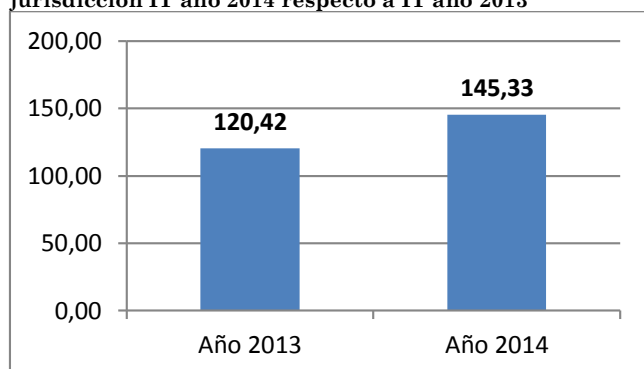


## Recaudación de recursos totales de propia jurisdicción

La recaudación de recursos totales de propia jurisdicción se erige en un potente indicador del nivel de actividad y del nivel de la demanda, dado que a mayor demanda mayores ingresos y recaudación al erario público provincial.

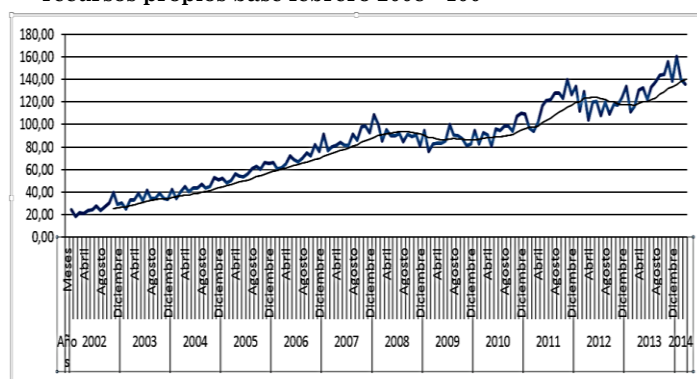
Gráfico 1: Índice de recaudación total de propia jurisdicción IT año 2014 respecto a IT año 2013



Fuente: DECyD, en base a datos de la DGR

Este aumento en la recaudación a su vez se potencia con la posibilidad de mayores erogaciones realizables a partir de una mayor recaudación ampliando el multiplicador del consumo y de la inversión en la Provincia de Formosa.

Gráfico 2: Índice mensual de recaudación total de recursos propios base febrero 2008= 100

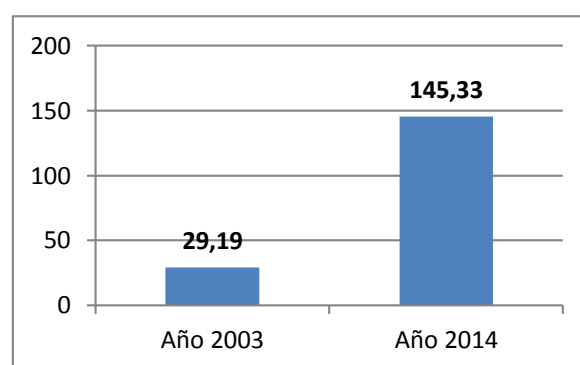


Fuente: DECyD, en base a DGR

El índice de recaudación de recursos propios deflactado, por el IPC de la

ciudad de Formosa, hasta diciembre del año 2013, y luego empalmado con el IPCNu, nos permite apreciar que en el primer trimestre del año 2014, contra igual trimestre del año 2013 la recaudación se ha incrementado el 21% interanual, es decir una tasa media para cada mes del trimestre del 6,6%.

Gráfico 3: Índice del I trimestre del año 2014 respecto al I trimestre del año 2003



Fuente: DPEyC, en base a DGR

Si la comparación se realiza entre el I trimestre del año 2014, respecto al I trimestre del año 2003, el crecimiento en 11 años de la recaudación real de recursos totales de la provincia de Formosa fue del 398%, lo que representa un crecimiento medio anual del 16%, esto es 2 puntos sobre la tasa media anual de crecimiento del Monitor Económico Mensual de Formosa (MEMF).

Las demás variables del MEMF, también manifiestan la misma tendencia, esto es, el sostenimiento del nivel de actividad económica en todos los mercados de la Provincia