

Índice Compuesto de Actividad de la Provincia de Formosa (ICAF)I semestre 2014

La necesidad de analizar la evolución del ciclo económico de la provincia de Formosa, motivo el proyecto “Índice compuesto de actividad económica de la provincia de Formosa”. El ICAF es un índice trimestral de actividad económica.

El ICAF, se elabora con la construcción de 10 series de variables que estadísticamente se ajustan tanto a la evolución del PBI (o EMAE: estimador mensual de actividad económica) como al PBG. La falta de datos en periodo más estrechos que los que surgen de la contabilidad nacional, tanto a nivel nacional como provincial para la toma de decisiones tanto del sector público como privado, y la versatilidad de estos tipos de indicadores hacen imprescindible su disponibilidad para el diseño de políticas económicas y sociales en orden al estadio del ciclo económico .

En tal sentido el nivel de asociación y significación entre las series de producto nacional y provincial es elevado. La base del ICAF es el IIT del año 2008. La construcción del ICAF responde a la **evidencia empírica provincial, nacional e internacional** de que en la actividad económica existen **patrones de comportamiento** que pueden ser identificados como integrados a lo que técnicamente se denomina serie de tiempo y su relación con el nivel de actividad económica general.

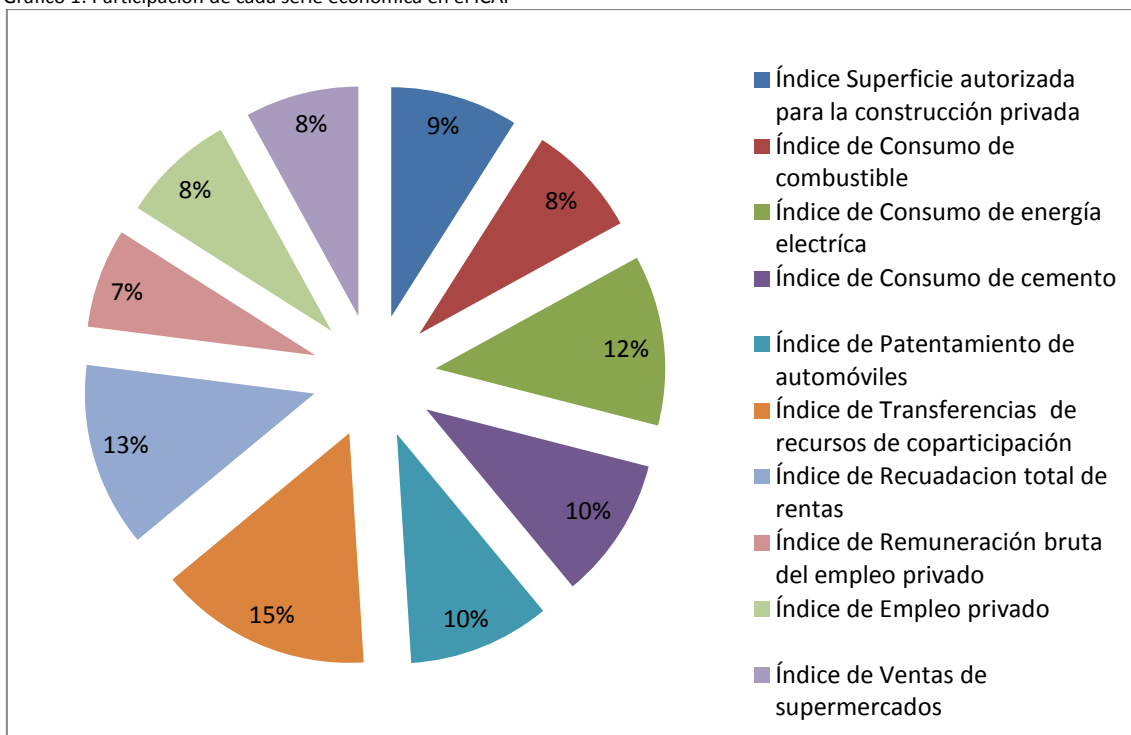
Tabla 1: Series económicas y fuentes de información para la construcción del ICAF

Variables	Fuentes
Superficie autorizada para la construcción privada en mts, cuadrados	Municipios
Consumo de combustible en metros cúbicos (nafta + gasoil)	Sec. energía de la Nación
Consumo de energía eléctrica en MWh (residencial, comercial e industrial)	CAMMESA
Consumo de cemento en toneladas (bolsas + granel)	AFCP
Patentamiento de automóviles en unidades	ACARA-DNRPA
Transferencias en moneda constante de recursos de coparticipación	Mecon
Recaudación total de rentas en moneda constante	DGR
Remuneración bruta en moneda constante del empleo privado	MTESS
Empleo privado	MTESS
Ventas de supermercados en moneda constante	DPE-INDEC

Fuente: DECyD

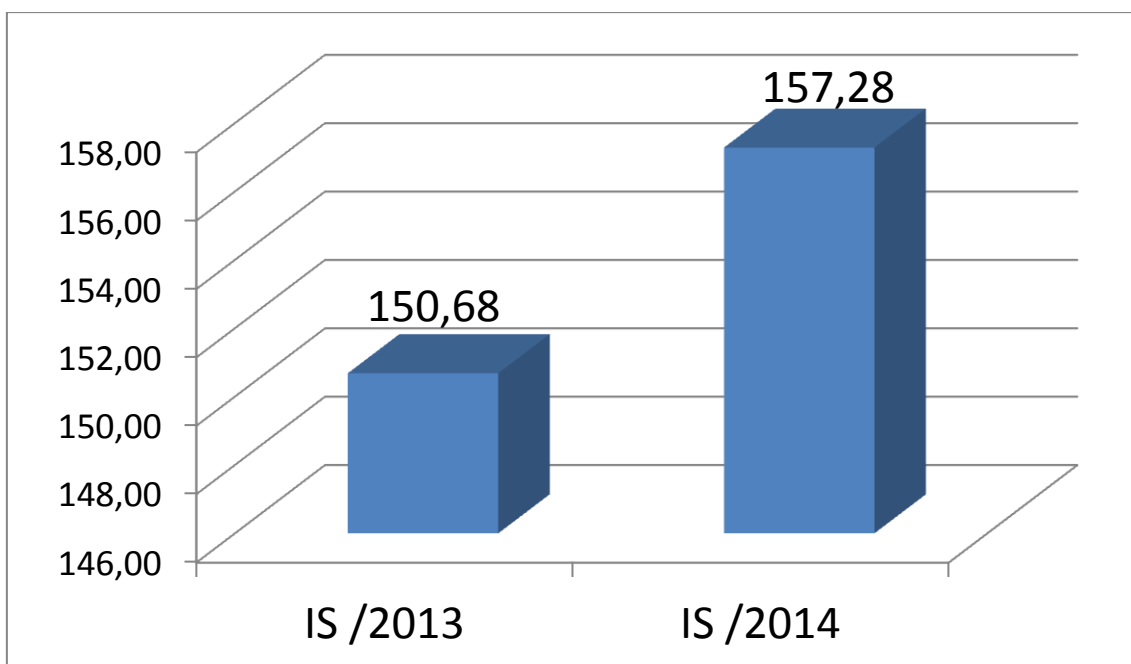
La evolución que muestra el ICAF en el primer semestre del año 2014, respecto a igual periodo del año 2013, se aprecia en el índice promedio de los dos primeros trimestres de cada año (Gráfico 2), que se incrementa en el 4,4%, este resultado se da en un contexto nacional (conjunto de provincias) de caída del nivel de actividad económica del 0,15%. Esto es explicado cuando se analizan las series de índices de la provincia respecto a los índices de otras provincias en orden a la conducta de la variable de la cual se elaboran los índices, que estas, manifiestan distintas trayectorias, ya que en algunas provincias se incrementan y en otras se reducen.

Gráfico 1: Participación de cada serie económica en el ICAF



Fuente: DPECyD

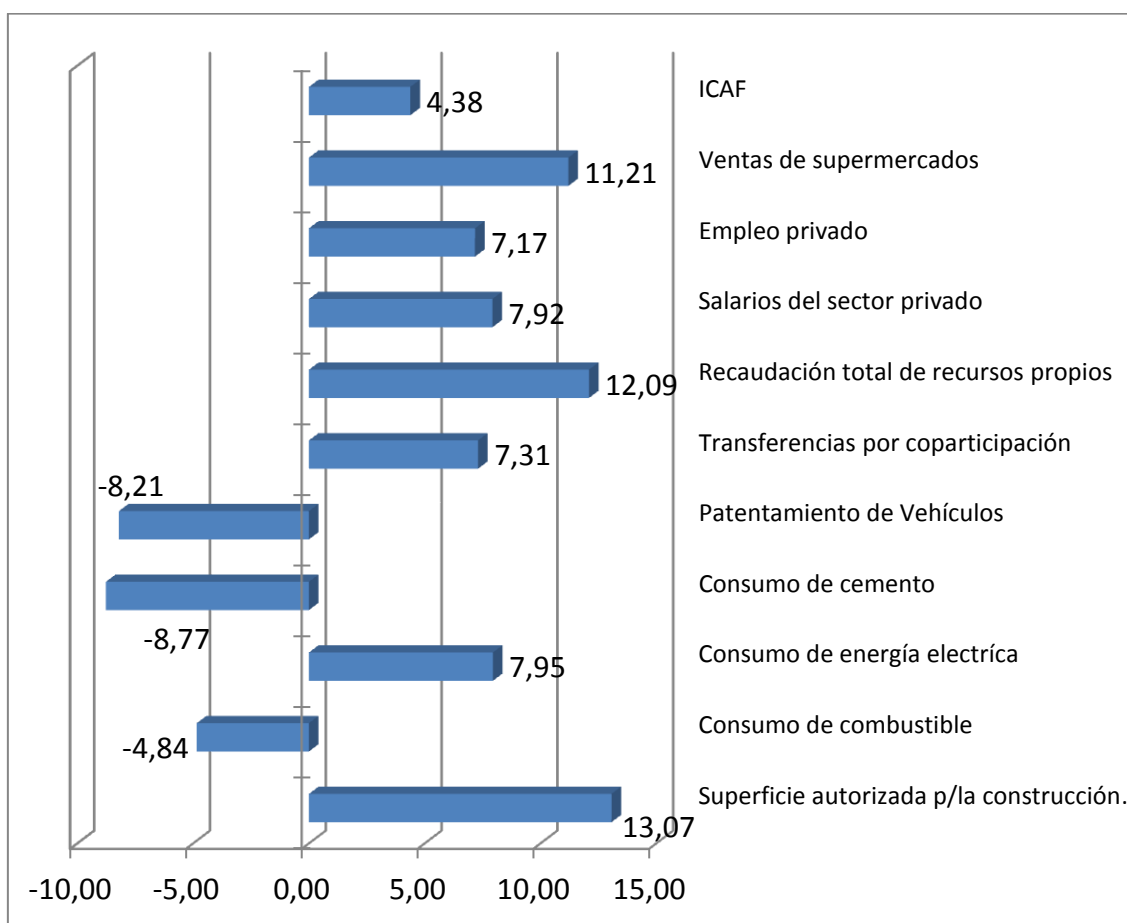
Gráfico 2: ICAF, IS 2014/ IS 2013



Fuente: DECyD

De acuerdo al gráfico 1 y al gráfico 3 se puede fácilmente interpretar el resultado de la expansión económica de la provincia de Formosa en la primera mitad del año 2014. Del gráfico 3 se infiere que las variables que mostraron crecimiento en el marco temporal de análisis representan el 72%, por lo tanto solo el 28% del total de las series muestran caída.

Gráfico 3: Comportamiento de cada índice del ICAF entre el IS 2014/ IS 2013



Fuente: DECyD

Lo descripto muestra una provincia que en el marco de la peor crisis del sistema capitalista sigue creciendo, a pesar de las campañas mediáticas tanto de orden provincial como de orden nacional que pretenden mostrar lo contrario, sin contar con ninguna metodología estadística estándar, para poder sacar conclusiones respecto a los resultados de las políticas públicas aplicadas en nuestra provincia de la mano del Gobernador de todos los Formoseños el Dr. Gildo Insfran en el marco del MODELO FORMOSEÑO que ha permitido el mayor crecimiento, desarrollo, equidad, inclusión, equidad e igualdad de oportunidades del país, de allí que no nos debe sorprender a los Formoseños que medios de comunicación locales y otros medios de la City porteña profundicen las publicaciones de informes falsarios o sesgados , o que algún charlatán, local de radio llamando telefónicamente a un supermercado pretenda concluir la realidad del sector, o llamando a algún pseudo Formoseño radicado en alguna provincia de la Patagonia, por teléfono, sostenga que de la provincia han emigrado más de 100.000 Formoseños entre el año 2001 y el año 2014.