


**CUENTA
DE
INVERSION
2019**



CONTADURIA GENERAL
DE LA PROVINCIA
FORMOSA



NOTA N° **034-20.- /**

FORMOSA, 28 de Abril del 2.020.

SEÑORES MIEMBROS
DEL H. TRIBUNAL DE CUENTAS:

PROVINCIA DE FORMOSA
CASA DE GOBIERNO
MESA GENERAL DE ENTRADAS
FECHA: 28 ABR 2020
EXpte. N° C-16599

REF.: E/Adj. una (1) copia de la Cuenta de
Inversión 2.019 (Expte. N° 16.544-C-20)

Tengo el agrado de dirigirme a este Cuerpo, con el objeto de llevarle a su conocimiento que mediante Nota N° 033/20 – Expte. N° 16.544-C-20 - elevo la **Cuenta de Inversión** correspondiente al **Ejercicio Económico-Financiero 2.019** al Sr. Ministro de Economía, Hacienda y Finanzas, ello, a los fines establecidos por el Artículo 77° de la Ley N° 1.180 de Administración de Bienes, Contrataciones y Sistemas de Control del Sector Público Provincial.-

A los efectos del cumplimiento establecido por el Artículo 76° de la Ley de Administración Financiera, adjuntamos una (1) copia del documento contable Ut-Supra citado, para conocimiento e intervención de ese Tribunal.-

Sin otro motivo particular, le saludo con atenta y distinguida consideración.-




[Handwritten Signature]
C.P. ANA MARÍA TESONIENE
CONTADORA GENERAL DE LA PROVINCIA

SEÑORES MIEMBROS
DEL H. TRIBUNAL DE CUENTAS
S U D E S P A C H O :



CONTADURIA GENERAL
DE LA PROVINCIA
FORMOSA



NOTA N° 033-20.- /

FORMOSA, 28 de Abril del 2020

PROVINCIA DE FORMOSA
CASA DE GOBIERNO
MESA GENERAL DE ENTRADAS

FECHA: 28 ABR 2020

EXPL. N° C-16544

REF.: E/Memoria - Estados Demostrativos
y Cuenta General Ejercicio/2.019.-.-.-

SEÑOR MINISTRO:


Tengo el agrado de dirigirme a Ud., con el objeto de elevarle la documentación referida a la **Cuenta de Inversión** perteneciente al **Ejercicio Económico-Financiero 2.019** de la Administración Pública Provincial, para su conocimiento y fines correspondientes.-

Sin otro motivo particular, le saludo con atenta y distinguida consideración.-




C.P. ANA MARIA TESORIERE
CONTADORA GENERAL DE LA PROVINCIA

SEÑOR MINISTRO
DE ECONOMIA, HAC. Y FINANZAS
Dr.: JORGE OSCAR IBAÑEZ
S U D E S P A C H O :



PROVINCIA DE FORMOSA
CONTADURÍA GENERAL



Formosa, 28 de Abril de 2.020.-

Al Ministro de Economía Hacienda y Finanzas
Dr. Jorge Oscar Ibañez
Su Despacho:

Me dirijo a Ud., a efectos de elevar a su consideración Memoria y Estados Contables correspondientes a la Cuenta de Inversión 2019, constituyendo una compilación exhaustiva de la ejecución presupuestaria acaecida durante el año, en el marco del plazo establecido por el Artículo 120 inciso 8° de la Constitución Provincial.


Cabe señalar que la documentación adjunta ha sido elaborada de acuerdo con lo dispuesto por la Ley N° 1180 de Administración Financiera y Control del Sector Público y se halla integrada por los Estados Contables Presupuestarios y Cuadros Demostrativos Complementarios previstos por el Artículo 78 de dicha norma, siendo elaborados sobre la base de registros analíticos y mediante la concentración de datos financieros, resultando de los mismos la información de la gestión Presupuestaria Financiera de las Instituciones que conforman la Administración Pública Provincial, cuya síntesis se presenta esquemáticamente en la Cuenta Ahorro - Inversión - Financiamiento de la Administración Pública Provincial.

En orden a la autorización legislativa vigente para el año 2019, el Presupuesto General de Gastos y Cálculo de Recursos, aprobado por Ley N° 1.672, promulgada en forma tácita, fijó el total de Erogaciones de la Administración Pública Provincial (Administración Central, Organismos Descentralizados e Instituciones de la Seguridad Social), en la suma de PESOS SESENTA Y UN MIL NOVECIENTOS QUINCE MILLONES CUATROCIENTOS CUATRO MIL SETECIENTOS VEINTIUNO (\$ 61.915.404.721), estimando el cálculo de Recursos destinado a atender dichas erogaciones en PESOS SESENTA Y DOS MIL CIENTO VEINTICINCO MILLONES NOVECIENTOS CUARENTA MIL NOVECIENTOS VEINTIUNO (\$ 62.125.940.921).

En el marco del artículo 9 de la Ley N° 1.672, el Poder Ejecutivo, mediante Decreto N° 368/18, procedió a distribuir las autorizaciones presupuestarias.

Conforme las atribuciones otorgadas al Poder Ejecutivo por los artículos 6°, 7° y 8° de la Ley N° 1.672 para incrementar, reestructurar y modificar el Presupuesto General, y en orden a la delegación otorgada por el artículo 2do del Decreto N° 368/18, el Ministerio de Economía, Hacienda y Finanzas, produjo reestructuraciones a las partidas habilitadas para Erogaciones y a las estimadas para Recursos y Fuentes Financieras mediante las Resoluciones N° 04/19 y N° 3.641/19, fijándose el crédito final para Erogaciones en la suma de PESOS SETENTA Y SEIS MIL CIENTO CUARENTA Y CINCO MILLONES OCHOCIENTOS NOVENTA Y SIETE MIL SEISCIENTOS CUARENTA Y DOS CON TREINTA Y CINCO CENTAVOS (\$ 76.145.897.642,35), y estableciéndose el total del cálculo de Recursos en la





PROVINCIA DE FORMOSA
CONTADURÍA GENERAL




suma de PESOS SETENTA Y TRES MIL NOVECIENTOS SEIS MILLONES DIECISÉIS MIL SEISCIENTOS TREINTA Y DOS CON CUARENTA Y CUATRO CENTAVOS (\$ 73.906.016.632,44).

En relación con la confección de los Estados Presupuestarios que se acompañan, cabe explicitar que los mismos surgen de los datos registrados en el S.I.A.F.y C. y responden a la adopción del momento de registro de las operaciones atendiendo al Devengado para las Erogaciones y al Recaudado para los Recursos de la Administración Provincial. Por su parte, el proceso de Consolidación responde al criterio metodológico del tratamiento de la información del S.I.A.F.y C. considerando los Gastos y Contribuciones Figurativas por sus montos devengados.


Respecto de las cifras de la ejecución presupuestaria, el Resultado Financiero del Ejercicio considerado fue de PESOS TRESCIENTOS CUARENTA Y CINCO MILLONES CIENTO CINCO MIL TRESCIENTOS OCHENTA Y TRES CON SETENTA Y SIETE CENTAVOS (\$345.105.383,77).

Se acompañan a continuación los Cuadros correspondientes a la exposición de la evolución de la proyección presupuestaria de Recursos, la que conforme el Nomenclador Presupuestario vigente, se halla consolidada según la Clasificación Económica en Ingresos Corrientes y de Capital y por su Origen de naturaleza Nacional y Provincial y la de Gastos, expuesta en función de la Clasificación Económica, identificándolos a nivel de Incisos y Partidas Principales, exponiéndose a posteriori y conforme la misma estructura, los Cuadros Informativos correspondientes al análisis y desagregación de la Gestión Presupuestaria y Financiera del Ejercicio 2019:


C.P. NATALIA SOLEDAD GIMENEZ
SUBCONTADORA GENERAL DE LA PROVINCIA




C.P. ANA MARIA TESORIERE
CONTADORA GENERAL DE LA PROVINCIA



PROVINCIA DE FORMOSA
CONTADURÍA GENERAL



I - PRESUPUESTO DE GASTOS Y RECURSOS


CONCEPTO	CÁLCULO AL 01/01/2019	CÁLCULO AL 31/12/2019
----------	--------------------------	--------------------------

I - PRESUPUESTO DE GASTOS


Gastos Corrientes	50.029.667.041	61.938.095.112,60
- Gastos En Personal	23.151.670.967	27.725.960.148,44
- Bienes De Consumo	3.515.249.441	4.547.745.373,04
- Servicios No Personales	3.427.357.613	5.017.591.912,87
- Rentas de la Propiedad	451.978.660	518.589.386,34
- Prestaciones de la Seg. Social	9.075.780.308	13.047.992.288,17
- Transferencias Corrientes	10.407.630.052	11.077.435.036,26
- Otros Gastos Ctes (Comisiones y Gtos de la Deuda)	-	2.780.967,48
Gastos De Capital	11.885.737.680	14.207.802.529,75
- Bienes de Uso	10.242.946.271	12.073.610.251,60
- Transferencias de Capital	1.600.991.409	1.850.671.678,15
- Activos Financieros	41.800.000	283.520.600,00
TOTAL DE GASTOS	61.915.404.721	76.145.897.642,35


II) - PRESUPUESTO DE RECURSOS

1 - INGRESOS CORRIENTES	61.734.250.978	73.221.689.157,67
- De Origen Provincial	11.466.925.510	16.176.996.720,94
- De Origen Nacional	50.267.325.468	57.044.692.436,73
2 - INGRESOS DE CAPITAL	391.689.943	684.327.474,77
- De Origen Provincial	44.134.883	61.483.091,48
- De Origen Nacional	347.555.060	622.844.383,29
TOTAL DE INGRESOS	62.125.940.921	73.906.016.632,44


C.P. NATALIA SOLEDAD GIMENEZ
SUBCONTADORA GENERAL DE LA PROVINCIA




C.P. ANA MARIA TESORIERE
CONTADORA GENERAL DE LA PROVINCIA



II - EJECUCION DE RECURSOS

CONCEPTO	CALCULADO AL 31/12/2019	RECAUDADO AL 31/12/2019
1 - RECURSOS CORRIENTES	<u>73.221.689.157,67</u>	<u>71.648.006.948,10</u>
11 INGRESOS TRIBUTARIOS	58.470.188.343,93	57.537.860.142,59
11.1 De Origen Provincial	3.802.401.904,40	3.747.543.112,08
11.1.1 Ingresos Brutos	3.170.255.265,30	3.154.349.757,59
11.1.2 Impuesto Inmobiliario	70.908.276,00	53.144.891,27
11.1.3 Impuesto de Sellos	479.248.313,00	457.979.866,34
11.1.4 Impuesto sobre los Juegos de Azar	3.639.517,00	3.202.868,20
11.1.9 Otros Tributos de Jurisdicción Pcial.	78.350.533,10	78.865.728,68
11.2 De Origen Nacional	54.667.786.439,53	53.790.317.030,51
11.2.1 Rég. de Coparticipación Federal de Impuestos	46.485.800.020,36	45.640.922.627,40
11.2.2.1 Leyes Especiales	6.694.916.374,52	6.753.623.764,76
11.2.2.2 Afectadas a Obras Públicas	1.456.070.600,00	1.364.771.193,70
11.2.9 Otros Tributos de Origen Nacional	30.999.444,65	30.999.444,65
12 INGRESOS NO TRIBUTARIOS	874.580.159,48	790.078.444,20
13 CONTRIBUCIONES A LA SEGURIDAD SOCIAL	8.457.866.673,51	8.571.521.475,06
14 INGRESOS POR VENTAS DE SERVICIOS	79.056.888,00	60.569.518,79
15 INGRESOS DE OPERACION	297.094.634,58	306.005.730,27
16 RENTAS DE LA PROPIEDAD	2.665.996.460,97	2.665.996.460,59
17 TRANSFERENCIAS CORRIENTES	2.376.905.997,20	1.715.975.176,60
2 - RECURSOS DE CAPITAL	<u>684.327.474,77</u>	<u>555.336.755,82</u>
21 RECURSOS PROPIOS DE CAPITAL	3.912.592,59	4.602.829,59
22 TRANSFERENCIAS DE CAPITAL	622.844.383,29	491.606.105,72
23 DISMINUCION DE LA INVERSION FINANCIERA	57.570.498,89	59.127.820,51
TOTAL DE RECURSOS CORRIENTES Y DE CAPITAL	<u>73.906.016.632,44</u>	<u>72.203.343.703,92</u>

FUENTES FINANCIERAS

DISMINUCION DE ACTIVOS FINANCIEROS	2.907.132.275,38	2.907.132.275,38
COLOCACION DE DEUDA INTERNA	-	-
OBTENCION DE PRESTAMOS	2.311.033.602,00	1.860.861.740,50

C.P. NATALIA SOLEDAD GIMENEZ
SUBCONTADORA GENERAL DE LA PROVINCIA



C.P. ANA MARIA TESORIERE
CONTADORA GENERAL DE LA PROVINCIA



PROVINCIA DE FORMOSA
CONTADURÍA GENERAL




III - EJECUCION DE GASTOS

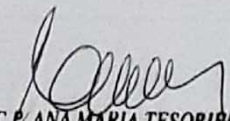
CONCEPTO	CRÉDITO VIGENTE AL 31-12-2019	DEVENGADO AL 31/12/2019
I PERSONAL	27.725.960.148,44	27.534.264.023,35
II BIENES DE CONSUMO	4.547.745.373,04	4.234.038.582,90
III SERVICIOS NO PERSONALES	5.017.591.912,87	4.760.646.479,23
IV RENTAS DE LA PROPIEDAD	518.589.386,34	518.353.336,44
V PRESTAC. DE LA SEGURIDAD SOCIAL	13.047.992.288,17	12.823.201.320,65
VI TRANSFERENCIAS CORRIENTES	11.077.435.036,26	10.799.182.133,74
VII OTROS GASTOS CTES (Comis. y Gtos de la Deuda)	2.780.967,48	2.780.967,48
VIII BIENES DE USO	12.073.610.251,60	9.051.601.350,50
Construcciones	11.740.654.563,03	8.734.042.234,56
Otros Bienes de Capital	332.955.688,57	317.559.115,94
IX TRANSFERENCIAS DE CAPITAL	1.850.671.678,15	1.850.652.025,86
X INVERSION FINANCIERA	283.520.600,00	283.518.100,00
<u>TOTAL DE GASTOS CORRIENTES Y DE CAPITAL</u>	<u>76.145.897.642,35</u>	<u>71.858.238.320,15</u>
<u>APLICACIONES FINANCIERAS</u>		
INVERSIÓN FINANCIERA	2.650.529.149,71	2.650.529.149,41
AMORTIZACIÓN DE LA DEUDA	327.755.717,76	327.755.717,76


El esquema Ahorro - Inversión - Financiamiento correspondiente a la Administración Pública Provincial, expone el Resultado Primario Consolidado de la Gestión Hacendal referente al Ejercicio 2019, y resulta de confrontar la sumatoria de los Ingresos Corrientes y de Capital con el total de Gastos Corrientes sin considerar los Intereses de la Deuda, más los Gastos de Capital, el que arroja un Superávit de PESOS OCHOCIENTOS SESENTA Y TRES MILLONES CUATROCIENTOS CINCUENTA Y OCHO MIL SETECIENTOS VEINTE CON VEINTIÚN CENTAVOS (\$ 863.458.720,21).-

La inclusión en los Gastos Corrientes del rubro Intereses de la Deuda, en el marco de la confrontación de los Ingresos y Gastos señalados en el párrafo anterior, permite obtener el Resultado Financiero Consolidado de la Administración Pública Provincial, que arroja un Superávit de PESOS TRESCIENTOS CUARENTA Y CINCO MILLONES CIENTO CINCO MIL TRESCIENTOS OCHENTA Y TRES CON SETENTA Y SIETE CENTAVOS (\$345.105.383,77).-


C.P. NATALIA SOLEDAD GIMENEZ
SUBCONTADORA GENERAL DE LA PROVINCIA




C.P. ANA MARIA TESORIBRE
CONTADORA GENERAL DE LA PROVINCIA



PROVINCIA DE FORMOSA
CONTADURÍA GENERAL



IV - RESULTADO FINANCIERO CONSOLIDADO

CONCEPTO	TOTAL EJECUTADO AL 31/12/2019
<u>RECURSOS CORRIENTES</u>	<u>71.648.006.948,10</u>
TRIBUTARIOS Y NO TRIBUTARIOS	58.327.938.586,79
DE JURISDICCION PCIAL.	4.537.621.556,28
<i>Imp. s/los Ingresos Brutos</i>	3.154.349.757,59
<i>Imp. Inmobiliario</i>	53.144.891,27
<i>Imp. de Sellos</i>	457.979.866,34
<i>Otros Ingresos Tributarios</i>	82.068.596,88
<i>Ingresos no Tributarios</i>	790.078.444,20
DE JURISDICCION NACIONAL	53.790.317.030,51
<i>Reg. de Coparticip. Federal</i>	45.640.922.627,40
<i>Comp. Consenso Fiscal -Ley 27429</i>	1.316.828.498,36
<i>Imp. S/ Bienes Personales</i>	625.579.375,10
<i>Fondo Compens. - Deseq. Fiscales.</i>	26.399.997,48
<i>Fondo. Educativo - Ley 26.075</i>	4.263.507.627,72
<i>Fdo. Subs. Comp. de Tarifa Eléctrica</i>	99.046.776,94
<i>Afectados a Obras Publicas</i>	1.364.771.193,70
<i>Otros de Jurisdicción Nacional</i>	453.260.933,81
CONTRIBUCIONES A LA SEG. SOC.	8.571.521.475,06
INGRESOS POR VENTA DE SERVICIOS Y DE OPERACION	366.575.249,06
RENTAS DE LA PROPIEDAD	2.665.996.460,59
TRANSFERENCIAS CORRIENTES	1.715.975.176,60
<u>GASTOS CORRIENTES</u>	<u>60.672.319.204,49</u>
PERSONAL	27.534.264.023,35
BIENES Y SERVICIOS	8.997.318.390,31
RENTAS DE LA PROPIEDAD	518.353.336,44
PRESTACIONES DE LA SEG. SOC.	12.823.201.320,65
TRANSFERENCIAS CORRIENTES	10.799.182.133,74
<u>RESULTADO ECONOMICO</u>	<u>10.975.687.743,61</u>
<u>RECURSOS DE CAPITAL</u>	<u>555.336.755,82</u>
RECURSOS PROPIOS DE CAPITAL	4.602.829,59
TRANSFERENCIAS DE CAPITAL	491.606.105,72
RECUPERO DE PRESTAMOS	59.127.820,51
<u>GASTOS DE CAPITAL</u>	<u>11.185.919.115,66</u>
INVERSION REAL DIRECTA	9.051.748.989,80
Construcciones	8.734.042.234,56
Otros Bienes de Uso	317.706.755,24
TRANSFERENCIAS DE CAPITAL	1.850.652.025,86
INVERSION FINANCIERA	283.518.100,00
<u>RECURSOS CORRIENTES Y DE CAPITAL</u>	<u>72.203.343.703,92</u>
<u>GASTOS CTES. Y DE CAPITAL</u>	<u>71.858.238.320,15</u>
<u>RESULTADO PRIMARIO (sin intereses)</u>	<u>863.458.720,21</u>
<u>RESULTADO FINANCIERO</u>	<u>345.105.383,77</u>

C.P. NATALIA SOLEDAD GIMENEZ
SUBCONTADORA GENERAL DE LA PROVINCIA



C.P. ANA MARIA TESORIERE
CONTADORA GENERAL DE LA PROVINCIA

PROVINCIA DE FORMOSA
CONTADURIA GENERAL



Se expone seguidamente el RESULTADO FINANCIERO CONSOLIDADO, con información desagregada en los sectores de la Administración Central, Organismos Descentralizados e Instituciones de la Seguridad Social que Consolidan:


V - AÑO 2.019

CONCEPTO	Adm. Central	Org. Descentraliz.	Sub-Total	Inst. Seg. Soc.	TOTAL
I - GASTOS					
1-Gastos Corrientes	43.469.870,098,09	4.012.165,433,62	47.482.035,531,71	13.190.283,672,78	60.672.319,204,49
2-Gastos de Capital	6.907.839,979,42	4.277.899,136,24	11.185.739,115,66	180.000,00	11.185.919,115,66
TOTAL DE GASTOS	50.377.710,077,51	8.290.064,569,86	58.667.774,647,37	13.190.463,672,78	71.858.238,320,15
II - RECURSOS					
1-Recursos Corrientes	62.521.798,988,95	340.368,647,27	62.862.167,636,22	8.785.839,311,88	71.648.006,948,10
2-Recursos de Capital	108.029,100,22	447.307,655,60	555.336,755,82	-	555.336,755,82
TOTAL DE RECURSOS	62.629.828,089,17	787.676,302,87	63.417.504,392,04	8.785.839,311,88	72.203.343,703,92
III RESULTADO FINANCIERO					
CONSOLIDADO	12.252.118,011,66	- 7.502.388,566,99	4.749.729,744,67	- 4.404.624,360,90	345.105,383,77

C.P. NATALIA SOTERIDAD GIMENEZ
SUSCRIBIDA GENERAL DE LA PROVINCIA



C.P. ANA MARÍA TESORIERE
CONTADORA GENERAL DE LA PROVINCIA




PROVINCIA DE FORMOSA
CONTADURÍA GENERAL



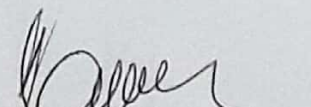
A continuación se consigna, por conceptos globales, el Esquema Ahorro-Inversión-Financiamiento Consolidado de la Administración General:


VI - ESQUEMA AHORRO - INVERSION - FINANCIAMIENTO
CONSOLIDADO

CONCEPTO	ADMINISTRACION GENERAL
I - RECURSOS CORRIENTES	71.648.006.948,10
II - GASTOS CORRIENTES	60.672.319.204,49
III - RESULTADO ECONOMICO (I - II)	10.975.687.743,61
IV - RECURSOS DE CAPITAL	555.336.755,82
V - GASTOS DE CAPITAL	11.185.919.115,66
VI - RECURSOS TOTALES	72.203.343.703,92
VII - GASTO PRIMARIO (SIN INTERESES DE DEUDAS)	71.339.884.983,71
VIII - RESULTADO PRIMARIO (VI - VII)	863.458.720,21
IX - GASTOS TOTALES	71.858.238.320,15
X - RESULTADO FINANCIERO (VI - IX)	345.105.383,77
XI - FUENTES FINANCIERAS	4.767.994.015,88
XII - APLICACIONES FINANCIERAS	2.978.284.867,17


C.P. NATALIA SOLEDAD GIMENEZ
SUBCONTADORA GENERAL DE LA PROVINCIA




C.P. ANA MARIA TESORIERE
CONTADORA GENERAL DE LA PROVINCIA



PROVINCIA DE FORMOSA
CONTADURÍA GENERAL



Por otra parte, en orden a lo previsto por el Art. 5to. de la Ley N° 1.672 se presentan en los Anexos respectivos, las Ejecuciones Presupuestarias de las Instituciones de Asistencia Social – Instituto de Asistencia Social para Empleados Públicos, Instituto Provincial del Seguro, e Instituto de Asistencia Social – resultantes del S.I.A.F.y C.

De igual modo, se acompañan en el Anexo pertinente, las Ejecuciones del Presupuesto 2019 de los Fondos Fiduciarios Provinciales previstos en la Ley N° 1.672.

Atentamente.


C.P. NATALIA SOLEDAD GIMENEZ
SUBCONTADORA GENERAL DE LA PROVINCIA




C.P. LYA MARIA TESORIERE
CONTADORA GENERAL DE LA PROVINCIA

Esquema Ahorro – Inversión – Financiamiento



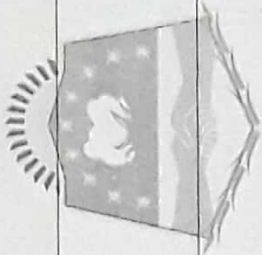
Contaduría General de la Provincia de Formosa – Ejercicio 2019





Cuenta Ahorro Inversión Financiamiento

Administración Pública Provincial, por Nivel Institucional



Base Devengado al Mes 12 del Año 2019

C.A.I.F	1. Administración Central	2. Descentralizados	2.1 SubTotal	3. ISS que Consolidan	Totales
01 Ingresos Corrientes	62.521.798.988,95	340.368.647,27	62.862.167.636,22	8.785.839.311,88	71.648.006.948,10
02 Gastos Corrientes	43.469.870.098,09	4.012.165.433,62	47.482.035.531,71	13.190.283.672,78	60.672.319.204,49
03 Resultado Económico : Ahorro/Desahorro (1-2)	19.051.928.890,86	-3.671.796.786,35	15.380.132.104,51	-4.404.444.360,90	10.975.687.743,61
04 Recursos De Capital	108.029.100,22	447.307.655,82	555.336.755,82	0,00	555.336.755,82
05 Gastos De Capital	6.907.839.979,42	4.277.899.136,24	11.185.739.115,66	180.000,00	11.185.919.115,66
06 Total de Recursos (1 + 4)	62.629.828.089,17	787.676.302,87	63.417.504.392,04	8.785.839.311,88	72.203.343.703,92
07 Total Gastos (2+5)	50.377.710.077,51	8.290.064.569,86	58.667.774.647,37	13.190.463.672,78	71.858.238.320,15
08 Resultado Primario = 6 - (7 - Intereses de la D.P.)	12.770.471.348,10	-7.502.388.266,99	5.268.083.081,11	-4.404.624.360,90	863.458.720,21
09 Resultado Financiero sin Figurativos (6-7)	12.252.118.011,66	-7.502.388.266,99	4.749.729.744,67	-4.404.624.360,90	345.105.383,77
10 Recursos Figurativos	0,00	7.034.580.113,25	7.034.580.113,25	4.814.274.057,98	11.848.854.171,23
11 Gastos Figurativos	11.806.322.848,48	0,00	11.806.322.848,48	0,00	11.806.322.848,48
12 Resultado Financiero (9+10-11)	445.795.163,18	-467.808.153,74	-22.012.990,56	409.649.697,08	387.636.706,52
13 Fuentes Financieras	3.802.586.326,68	965.382.689,20	4.767.969.015,88	25.000,00	4.767.994.015,88
14 Aplicaciones Financieras	2.978.284.867,17	0,00	2.978.284.867,17	0,00	2.978.284.867,17
15 Financiamiento Neto (13-14)	824.301.459,51	965.382.689,20	1.789.684.148,71	25.000,00	1.789.709.148,71



[Signature]
 C.P. RAUL E. BRUNEL
 RESPONSABLE DE AREA I
 CONTADURIA GENERAL DE LA PROVINCIA



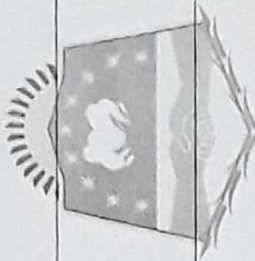
[Signature]
 C.P. MARCELO MANANDA DE URUE
 RESPONSABLE DE AREA II
 CONTADURIA GENERAL DE LA PROVINCIA

[Signature]
 C.P. MARCELO MANANDA DE URUE
 RESPONSABLE DE AREA I
 CONTADURIA GENERAL DE LA PROVINCIA



Cuenta Ahorro Inversión Financiamiento

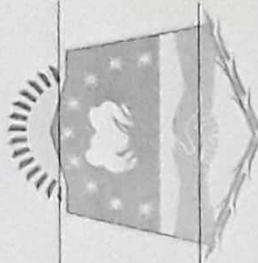
Administración Pública Provincial, por Nivel Institucional



Base Devengado al Mes 12 del Año 2019

C.A.I.F	1. Administración Central	2. Descentralizados	2.1 SubTotal	3. ISS que Consolidan	Totales
01 Ingresos Corrientes	62.521.798.988,95	340.368.647,27	62.862.167.636,22	8.785.839.311,88	71.648.006.948,10
1.1.1 Ingresos Tributarios	57.323.546.085,77	0,00	57.323.546.085,77	214.314.056,82	57.537.860.142,59
1.1.2 Contribuciones a la Seguridad Social	0,00	0,00	0,00	8.571.521.475,06	8.571.521.475,06
1.1.3 Ingresos No Tributarios	771.061.514,20	19.013.150,00	790.074.664,20	3.780,00	790.078.444,20
1.1.4 Ventas de Bienes y Servicios de la Administración Pública	60.569.518,79	0,00	60.569.518,79	0,00	60.569.518,79
1.1.5 Ingresos de Operación	0,00	306.005.730,27	306.005.730,27	0,00	306.005.730,27
1.1.6 Rentas de la Propiedad	2.665.996.460,59	0,00	2.665.996.460,59	0,00	2.665.996.460,59
1.1.7 Transferencias Corrientes	1.700.625.409,60	15.349.767,00	1.715.975.176,60	0,00	1.715.975.176,60
02 Gastos Corrientes	43.469.870.098,09	4.012.165.433,62	47.482.035.531,71	13.190.283.672,78	60.672.319.204,49
2.1.2 Gastos de Consumo	32.409.853.201,57	3.837.085.469,29	36.246.938.670,86	284.618.275,19	36.531.556.946,05
2.1.3 Rentas de la Propiedad	518.353.336,44	0,00	518.353.336,44	0,00	518.353.336,44
2.1.4 Prestaciones de la Seguridad Social	34.686.895,35	0,00	34.686.895,35	12.788.514.425,30	12.823.201.320,65
2.1.5 Impuesto Directos	20.051,35	5.416,26	25.467,61	0,00	25.467,61
2.1.7 Transferencias Corrientes	10.506.956.613,38	175.074.548,07	10.682.031.161,45	117.150.972,29	10.799.182.133,74
03 Resultado Económico : Ahorro/Desahorro (1-2)	19.051.928.890,86	-3.671.796.786,35	15.380.132.104,51	-4.404.444.360,90	10.975.687.743,61
04 Recursos De Capital	108.029.100,22	447.307.655,60	555.336.755,82	0,00	555.336.755,82
1.2.1 Recursos Propios de Capital	4.602.829,59	0,00	4.602.829,59	0,00	4.602.829,59
1.2.2 Transferencias de Capital	44.298.450,12	447.307.655,60	491.606.105,72	0,00	491.606.105,72
1.2.3 Disminución de la Inversión Financiera	59.127.820,51	0,00	59.127.820,51	0,00	59.127.820,51
05 Gastos De Capital	6.907.839.979,42	4.277.899.136,24	11.185.739.115,66	180.000,00	11.185.919.115,66
2.2.1 Inversión Real Directa	4.776.456.977,56	4.275.112.012,24	9.051.568.989,80	180.000,00	9.051.748.989,80
2.2.2 Transferencias de Capital	1.847.864.901,86	2.787.124,00	1.850.652.025,86	0,00	1.850.652.025,86
2.2.3 Inversión Financiera	283.518.100,00	0,00	283.518.100,00	0,00	283.518.100,00
06 Total de Recursos (1 + 4)	62.629.828.089,17	787.676.302,87	63.417.504.392,04	8.785.839.311,88	72.203.343.703,92
07 Total Gastos (2+5)	50.377.710.077,51	8.290.064.569,86	58.667.774.647,37	13.190.463.672,78	71.858.238.320,15
08 Resultado Primario = 6 - (7 - Intereses de la D.P.)	12.770.471.348,10	-7.502.388.266,99	5.268.083.081,11	-4.404.624.360,90	863.458.720,22
09 Resultado Financiero sin Figurativos (6-7)	12.252.118.011,66	-7.502.388.266,99	4.749.729.744,67	-4.404.624.360,90	345.105.383,77
10 Recursos Figurativos	0,00	7.034.580.113,25	7.034.580.113,25	4.814.274.057,98	11.848.854.171,23
1.1.8 Contribuciones Figurativas Para Financiaciones Corrientes	0,00	3.693.315.664,04	3.693.315.664,04	4.814.274.057,98	8.507.589.722,02
1.2.4 Contribuciones Figurativas Para Financiaciones de Capital	0,00	3.341.264.449,21	3.341.264.449,21	0,00	3.341.264.449,21





Cuenta Ahorro Inversión Financiamiento

Administración Pública Provincial, por Nivel Institucional

Base Devengado al Mes 12 del Año 2019

C.A.I.F	1. Administración Central	2. Descentralizados	2.1 SubTotal	3. ISS que Consolidan	Totales
11 Gastos Figurativos	11.806.322.848,48	0,00	11.806.322.848,48	0,00	11.806.322.848,48
2.1.8 Gastos Figurativos Corrientes	8.434.049.903,42	0,00	8.434.049.903,42	0,00	8.434.049.903,42
2.2.4 Gastos Figurativos de Capital	3.372.272.945,06	0,00	3.372.272.945,06	0,00	3.372.272.945,06
12 Resultado Financiero (9+10-11)	445.795.163,18	-467.808.153,74	-22.012.990,56	409.649.697,08	387.636.706,52
13 Fuentes Financieras	3.802.586.326,68	965.382.689,20	4.767.969.015,88	25.000,00	4.767.994.015,88
1.3.1 Disminución de la Inversión Financiera	2.130.708.974,68	776.398.300,70	2.907.107.275,38	25.000,00	2.907.132.275,38
1.3.2 Endeudamiento Público e Incrementos de Otros Pasivos	1.671.877.352,00	188.984.388,50	1.860.861.740,50	0,00	1.860.861.740,50
14 Aplicaciones Financieras	2.978.284.867,17	0,00	2.978.284.867,17	0,00	2.978.284.867,17
2.3.1 Inversión Financiera	2.650.529.149,41	0,00	2.650.529.149,41	0,00	2.650.529.149,41
2.3.2 Amortización de la Deuda y Disminución de Otros Pasivos	327.755.717,76	0,00	327.755.717,76	0,00	327.755.717,76
15 Financiamiento Neto (13-14)	824.301.459,51	965.382.689,20	1.789.684.148,71	25.000,00	1.789.709.148,71



[Signature]
C.P. RAUL E. BAZINEL
 RESPONSABLE DE AREA II
 CONTADURIA GENERAL DE LA PROVINCIA



[Signature]
C.P. MARIA B. MIRANDA DE URZE
 RESPONSABLE DE AREA II
 CONTADURIA GENERAL DE LA PROVINCIA

[Signature]
C.P. MELBA M. LOURDES BAZZANA
 RESPONSABLE DE AREA I
 CONTADURIA GENERAL DE LA PROVINCIA