


CUENTA DE INVERSION 2020



CONTADURIA GENERAL
DE LA PROVINCIA
FORMOSA

PROVINCIA DE FORMOSA
CONTADURIA GENERAL
26 ABR 2021
MESA DE ENTRADAS

PROVINCIA DE FORMOSA
CASA DE GOBIERNO
MESA GENERAL DE ENTRADAS
FECHA: 26 ABR 2021
EXpte. N° C. 18.663

NOTA N° 033-21.- /

FORMOSA, 26 de Abril del 2.021.-

SEÑOR MINISTRO:

REF.: E/Memoria – Estados Demostrativos
y Cuenta General Ejercicio/2.020.-.-.-

Tengo el agrado de dirigirme a Ud., con el objeto de elevarle la documentación referida a la Cuenta de Inversión perteneciente al Ejercicio Económico-Financiero 2.020 de la Administración Pública Provincial, para su conocimiento y fines correspondientes.-

Sin otro motivo particular, le saludo con atenta y distinguida consideración.-



Ana María
C.P. ANA MARIA TESORIERE
CONTADURIA GENERAL DE LA PROVINCIA

SEÑOR MINISTRO
DE ECONOMIA, HAC. Y FINANZAS
Dr.: JORGE OSCAR IBAÑEZ
S U D E S P A C H O :



PROVINCIA DE FORMOSA
CONTADURÍA GENERAL



Formosa, 26 de Abril de 2.021.-

Al Ministro de Economía Hacienda y Finanzas
Dr. Jorge Oscar Ibañez
Su Despacho:

Me dirijo a Ud., a efectos de elevar a su consideración Memoria y Estados Contables correspondientes a la Cuenta de Inversión 2020, constituyendo una compilación exhaustiva de la ejecución presupuestaria acaecida durante el año, en el marco del plazo establecido por el Artículo 120 inciso 8° de la Constitución Provincial.


Cabe señalar que la documentación adjunta ha sido elaborada de acuerdo con lo dispuesto por la Ley N° 1180 de Administración Financiera y Control del Sector Público y se halla integrada por los Estados Contables Presupuestarios y Cuadros Demostrativos Complementarios previstos por el Artículo 78 de dicha norma, siendo elaborados sobre la base de registros analíticos y mediante la concentración de datos financieros, resultando de los mismos la información de la gestión Presupuestaria Financiera de las Instituciones que conforman la Administración Pública Provincial, cuya síntesis se presenta esquemáticamente en la Cuenta Ahorro - Inversión - Financiamiento de la Administración Pública Provincial.

En orden a lo establecido en los artículos 62 y 120, inciso 7) de la Constitución Provincial y 29 de la Ley N° 1.180, las disposiciones de la Ley 1.672 del Presupuesto General de la Administración Pública Provincial para el Ejercicio 2019, sus normas modificatorias y complementarias, rigen a sus efectos partir del 1° de Enero de 2020, en virtud de la reconducción presupuestaria para el año 2020 dispuesto por el Decreto N° 01/20. En consecuencia quedó fijado el total de Erogaciones de la Administración Pública Provincial (Administración Central, Organismos Descentralizados e Instituciones de la Seguridad Social), en la suma de PESOS NOVENTA Y CINCO MIL DOSCIENTOS CUATRO MILLONES DOSCIENTOS NOVENTA Y SEIS MIL OCHOCIENTOS NUEVE (\$ 95.204.296.809), estimando el cálculo de Recursos destinado a atender dichas erogaciones en PESOS NOVENTA Y CUATRO MIL NOVECIENTOS DIECINUEVE MILLONES SETECIENTOS SETENTA Y TRES MIL SEISCIENTOS TREINTA Y CUATRO (\$ 94.919.773.634).

En el marco del artículo 9 de la Ley N° 1.672 prorrogado por Decreto N° 01/20, el Poder Ejecutivo, mediante Decreto N° 02/20, procedió a distribuir las autorizaciones presupuestarias.

Conforme las atribuciones otorgadas al Poder Ejecutivo por los artículos 6°, 7° y 8° de la Ley N° 1.672 prorrogado por Decreto N° 01/20 para incrementar, reestructurar y modificar el Presupuesto General, y en orden a la delegación otorgada por Decreto N° 02/20, el Ministerio de Economía, Hacienda y Finanzas, produjo reestructuraciones a las partidas habilitadas para Erogaciones y a las estimadas para Recursos y Fuentes Financieras mediante las





PROVINCIA DE FORMOSA
CONTADURÍA GENERAL



Resoluciones N° 03/20, y N° 5.244/20, fijándose el crédito final para Erogaciones en la suma de PESOS CIENTO CINCO MIL NOVECIENTOS NOVENTA Y CINCO MILLONES OCHOCIENTOS CATORCE MIL DOCE CON CUARENTA Y OCHO CENTAVOS (\$ 105.995.814.012,48), y estableciéndose el total del cálculo de Recursos en la suma de CIENTO CINCO MIL DOSCIENTOS OCHENTA Y NUEVE MILLONES TRECIENTOS CUARENTA Y DOS MIL DOSCIENTOS CINCUENTA Y DOS CON VEINTISIETE CENTAVOS (\$105.289.342.252,27).

En relación con la confección de los Estados Presupuestarios que se acompañan, cabe explicitar que los mismos surgen de los datos registrados en el S.I.A.F.y C. y responden a la adopción del momento de registro de las operaciones atendiendo al Devengado para las Erogaciones y al Recaudado para los Recursos de la Administración Provincial. Por su parte, el proceso de Consolidación responde al criterio metodológico del tratamiento de la información del S.I.A.F.y C. considerando los Gastos y Contribuciones Figurativas por sus montos devengados.

Respecto de las cifras de la ejecución presupuestaria, el Resultado Financiero del Ejercicio considerado fue de PESOS NOVECIENTOS SIETE MILLONES CIENTO TREINTA Y SEIS MIL OCHOCIENTOS SETENTA Y SEIS CON DIEZ CENTAVOS (\$907.136.876,10).

Se acompañan a continuación los Cuadros correspondientes a la exposición de la evolución de la proyección presupuestaria de Recursos, la que conforme el Nomenclador Presupuestario vigente, se halla consolidada según la Clasificación Económica en Ingresos Corrientes y de Capital y por su Origen, de naturaleza Nacional y Provincial y la de Gastos, expuesta en función de la Clasificación Económica, identificándolos a nivel de Incisos y Partidas Principales, exponiéndose a posteriori y conforme la misma estructura, los Cuadros Informativos correspondientes al análisis y desagregación de la Gestión Presupuestaria y Financiera del Ejercicio 2020:


C.P. NATALIA SOLEDAD GIMENEZ
SUBCONTADORA GENERAL DE LA PROVINCIA




C.P. ANA MARIA TESORIERE
CONTADORA GENERAL DE LA PROVINCIA



PROVINCIA DE FORMOSA
CONTADURÍA GENERAL



I - PRESUPUESTO DE GASTOS Y RECURSOS

CONCEPTO	CÁLCULO AL 01/01/2020	CÁLCULO AL 31/12/2020
----------	--------------------------	--------------------------

I - PRESUPUESTO DE GASTOS

Gastos Corrientes	77.380.740.099	87.149.909.280,83
- Gastos En Personal	33.233.937.251	37.195.173.965,81
- Bienes De Consumo	6.438.167.736	6.719.501.532,05
- Servicios No Personales	6.273.225.169	6.435.089.819,84
- Rentas de la Propiedad	644.336.049	622.702.885,79
- Prestaciones de la Seg. Social	14.255.771.976	18.022.336.469,68
- Transferencias Corrientes	16.535.301.918	18.148.605.497,45
- Otros Gastos Ctes (Comisiones y Gtos de la Deuda)	-	6.499.110,21
Gastos De Capital	17.539.033.535	18.845.904.731,65
- Bienes de Uso	14.510.952.304	13.015.623.844,97
- Transferencias de Capital	2.947.542.894	3.439.203.246,68
- Activos Financieros	80.538.337	2.391.077.640,00
TOTAL DE GASTOS	94.919.773.634	105.995.814.012,48


II) - PRESUPUESTO DE RECURSOS

1 - INGRESOS CORRIENTES	94.693.362.632	104.284.269.089,72
- De Origen Provincial	15.693.705.858	17.562.390.210,39
- De Origen Nacional	78.999.656.774	86.721.878.879,33
2 - INGRESOS DE CAPITAL	510.934.177	1.005.073.162,55
- De Origen Provincial	78.710.913	78.710.913,00
- De Origen Nacional	432.223.264	926.362.249,55
TOTAL DE INGRESOS	95.204.296.809	105.289.342.252,27


P. MARÍA SOLEDAD GIMÉNEZ
CONTADORA GENERAL DE LA PROVINCIA




C.P. ANA MARIA TESORIERA
CONTADORA GENERAL DE LA PROVINCIA



II - EJECUCION DE RECURSOS

CONCEPTO	CALCULADO AL 31/12/2020	RECAUDADO AL 31/12/2020
1 - RECURSOS CORRIENTES	<u>104.284.269.089,72</u>	<u>98.344.925.503,12</u>
11 INGRESOS TRIBUTARIOS	85.402.993.885,80	79.961.708.740,86
11.1 De Origen Provincial	4.888.945.679,46	4.888.945.679,46
11.1.1 Ingresos Brutos	4.194.616.144,46	4.231.997.134,75
11.1.2 Impuesto Inmobiliario	81.541.569,00	60.776.850,20
11.1.3 Impuesto de Sellos	608.556.563,00	502.007.314,52
11.1.4 Impuesto sobre los Juegos de Azar	4.231.403,00	5.268.317,24
11.1.9 Otros Tributos de Jurisdicción Pcial.	-	88.896.062,75
11.2 De Origen Nacional	80.514.048.206,34	75.072.763.061,40
11.2.1 Rég. de Coparticipación Federal de Impuestos	66.918.480.191,66	61.744.495.592,83
11.2.2. Leyes Especiales	11.779.880.714,68	11.582.685.203,73
11.2.3. Afectadas a Obras Públicas	1.815.687.300,00	1.718.509.387,55
11.2.9 Otros Tributos de Origen Nacional	-	27.072.877,29
12 INGRESOS NO TRIBUTARIOS	870.742.070,00	725.585.763,29
13 CONTRIBUCIONES A LA SEGURIDAD SOCIAL	10.910.354.068,69	10.764.264.988,35
14 INGRESOS POR VENTAS DE SERVICIOS	85.253.559,46	90.275.567,46
15 INGRESOS DE OPERACION	273.054.694,03	245.187.512,73
16 RENTAS DE LA PROPIEDAD	534.040.138,75	534.040.137,80
17 TRANSFERENCIAS CORRIENTES	6.207.830.672,99	6.023.862.792,63
2 - RECURSOS DE CAPITAL	<u>1.005.073.162,55</u>	<u>698.545.108,19</u>
21 RECURSOS PROPIOS DE CAPITAL	-	1.319.158,47
22 TRANSFERENCIAS DE CAPITAL	926.362.249,55	646.160.583,63
23 DISMINUCION DE LA INVERSION FINANCIERA	78.710.913,00	51.065.366,09
TOTAL DE RECURSOS CORRIENTES Y DE CAPITAL	<u>105.289.342.252,27</u>	<u>99.043.470.611,31</u>


FUENTES FINANCIERAS

DISMINUCION DE ACTIVOS FINANCIEROS	1.506.128.988,21	1.506.128.988,21
COLOCACION DE DEUDA INTERNA	-	-
OBTENCION DE PRESTAMOS	704.850.000,00	339.212.175,65

C.P. NATALIA SUAREZ GIMENEZ
SUBCONTADORA GENERAL DE LA PROVINCIA



C.P. ANA MARIA TESORIERE
CONTADORA GENERAL DE LA PROVINCIA



III - EJECUCION DE GASTOS

CONCEPTO	CRÉDITO VIGENTE AL 31-12-2020	DEVENGADO AL 31/12/2020
I PERSONAL	37.195.173.965,81	36.743.396.889,23
II BIENES DE CONSUMO	6.719.501.532,05	6.161.798.699,64
III SERVICIOS NO PERSONALES	6.435.089.819,84	5.864.582.442,16
IV RENTAS DE LA PROPIEDAD	622.702.885,79	617.971.994,54
V PRESTAC. DE LA SEGURIDAD SOCIAL	18.022.336.469,68	17.020.120.665,04
VI TRANSFERENCIAS CORRIENTES	18.148.605.497,45	16.179.140.906,86
VII OTROS GASTOS CTES (Comis. y Gtos de la Deuda)	6.499.110,21	6.499.110,21
VIII BIENES DE USO	13.015.623.844,97	10.230.122.068,41
Construcciones	12.654.020.758,35	9.938.906.290,01
Otros Bienes de Capital	361.603.086,62	291.215.778,40
IX TRANSFERENCIAS DE CAPITAL	3.439.203.246,68	3.191.500.959,12
X INVERSION FINANCIERA	2.391.077.640,00	2.121.200.000,00
<u>TOTAL DE GASTOS CORRIENTES Y DE CAPITAL</u>	<u>105.995.814.012,48</u>	<u>98.136.333.735,21</u>
<u>APLICACIONES FINANCIERAS</u>		
INVERSIÓN FINANCIERA	-	-
AMORTIZACIÓN DE LA DEUDA	1.504.507.228,00	1.473.619.971,36

El esquema Ahorro - Inversión - Financiamiento correspondiente a la Administración Pública Provincial, expone el Resultado Primario Consolidado de la Gestión Hacendal referente al Ejercicio 2020, y resulta de confrontar la sumatoria de los Ingresos Corrientes y de Capital con el total de Gastos Corrientes sin considerar los Intereses de la Deuda, más los Gastos de Capital, el que arroja un Superávit de PESOS UN MIL QUINIENTOS VEINTICINCO MILLONES CIENTO OCHO MIL OCHOCIENTOS SETENTA CON SESENTA Y CUATRO CENTAVOS (\$ 1.525.108.870,64).-

La inclusión en los Gastos Corrientes del rubro Intereses de la Deuda, en el marco de la confrontación de los Ingresos y Gastos señalados en el párrafo anterior, permite obtener el Resultado Financiero Consolidado de la Administración Pública Provincial, que arroja un Superávit de PESOS NOVECIENTOS SIETE MILLONES CIENTO TREINTA Y SEIS MIL OCHOCIENTOS SETENTA Y SEIS CON DIEZ CENTAVOS (\$907.136.876,10).-


C.P. NATALIA SOLEDAD GIMENEZ
SUBCONTADURÍA GENERAL DE LA PROVINCIA




C.E. ANA MARIA TESORIERE
CONTADORA GENERAL DE LA PROVINCIA



PROVINCIA DE FORMOSA
CONTADURÍA GENERAL



IV - RESULTADO FINANCIERO CONSOLIDADO

CONCEPTO	TOTAL EJECUTADO AL 31/12/2020
RECURSOS CORRIENTES	98.344.925.503,12
TRIBUTARIOS Y NO TRIBUTARIOS	80.687.294.504,15
DE JURISDICCION PCIAL.	5.614.531.442,75
<i>Imp. s/los Ingresos Brutos</i>	4.231.997.134,75
<i>Imp. Inmobiliario</i>	60.776.850,20
<i>Imp. de Sellos</i>	502.007.314,52
<i>Otros Ingresos Tributarios</i>	94.164.379,99
<i>Ingresos no Tributarios</i>	725.585.763,29
DE JURISDICCION NACIONAL	75.072.763.061,40
<i>Reg. de Coparticip. Federal</i>	61.744.495.592,83
<i>Comp. Consenso Fiscal -Ley 27429</i>	1.609.504.113,00
<i>Imp. S/ Bienes Personales</i>	4.160.277.367,41
<i>Fondo Compens. - Deseq. Fiscales.</i>	26.399.997,48
<i>Fondo. Educativo - Ley 26.075</i>	5.099.175.676,59
<i>Fdo. Subs. Comp. de Tarifa Eléctrica</i>	130.820.637,11
<i>Afectados a Obras Publicas</i>	1.718.509.387,55
<i>Otros de Jurisdicción Nacional</i>	583.580.289,43
CONTRIBUCIONES A LA SEG. SOC.	10.764.264.988,35
INGRESOS POR VENTA DE SERVICIOS Y DE OPERACION	335.463.080,19
RENTAS DE LA PROPIEDAD	534.040.137,80
TRANSFERENCIAS CORRIENTES	6.023.862.792,63
GASTOS CORRIENTES	82.593.510.707,68
PERSONAL	36.743.396.889,23
BIENES Y SERVICIOS	12.032.880.252,01
RENTAS DE LA PROPIEDAD	617.971.994,54
PRESTACIONES DE LA SEG. SOC.	17.020.120.665,04
TRANSFERENCIAS CORRIENTES	16.179.140.906,86
RESULTADO ECONOMICO	15.751.414.795,44
RECURSOS DE CAPITAL	698.545.108,19
RECURSOS PROPIOS DE CAPITAL	1.319.158,47
TRANSFERENCIAS DE CAPITAL	646.160.583,63
RECUPERO DE PRESTAMOS	51.065.366,09
GASTOS DE CAPITAL	15.542.823.027,53
INVERSION REAL DIRECTA	10.230.122.068,41
Construcciones	9.938.906.290,01
Otros Bienes de Uso	291.215.778,40
TRANSFERENCIAS DE CAPITAL	3.191.500.959,12
INVERSION FINANCIERA	2.121.200.000,00
RECURSOS CORRIENTES Y DE CAPITAL	99.043.470.611,31
GASTOS CTES. Y DE CAPITAL	98.136.333.735,31
RESULTADO PRIMARIO (sin Intereses)	1.525.108.876,64
RESULTADO FINANCIERO	207.136.876,10

C.P. NATALIA SÁENZ CIMENTEZ
SUBCONTADORA GENERAL DE LA PROVINCIA



C.P. ANA MARIA TESORIERE
CONTADORA GENERAL DE LA PROVINCIA



PROVINCIA DE FORMOSA
CONTADURÍA GENERAL

Se expone seguidamente el RESULTADO FINANCIERO CONSOLIDADO, con información desagregada en los sectores de la Administración Central, Organismos Descentralizados e Instituciones de la Seguridad Social que Consolidan:

V - AÑO 2.020

CONCEPTO	Adm. Central	Org. Descentraliz.	Sub-Total	Inst. Seg. Soc.	TOTAL
I - GASTOS					
1-Gastos Corrientes	59.973.970.987,11	5.210.785.578,41	65.184.756.565,52	17.408.754.142,16	82.593.510.707,68
2-Gastos de Capital	10.593.663.604,62	4.949.159.422,91	15.542.823.027,53	-	15.542.823.027,53
TOTAL DE GASTOS	70.567.634.591,73	10.159.945.001,32	80.727.579.593,05	17.408.754.142,16	98.136.333.735,21
II - RECURSOS					
1-Recursos Corrientes	86.720.947.908,13	409.384.241,67	87.130.332.149,80	11.214.593.353,32	98.344.925.503,12
2-Recursos de Capital	268.809.271,27	429.735.836,92	698.545.108,19	-	698.545.108,19
TOTAL DE RECURSOS	86.989.757.179,40	839.120.078,59	87.828.877.257,99	11.214.593.353,32	99.043.470.611,31
III RESULTADO FINANCIERO					
CONSOLIDADO	16.422.122.587,67	- 9.320.824.922,73	7.101.297.664,94	- 6.194.160.788,84	907.136.876,10


P. ANA MARIA TESORIERE
CONTADORA GENERAL DE LA PROVINCIA




P. MARÍA ALEJANDRA GIMÉNEZ
CONTADORA GENERAL DE LA PROVINCIA





PROVINCIA DE FORMOSA
CONTADURÍA GENERAL




A continuación se consigna, por conceptos globales, el Esquema Ahorro-Inversión-Financiamiento Consolidado de la Administración General:

VI - ESQUEMA AHORRO - INVERSION – FINANCIAMIENTO
CONSOLIDADO

CONCEPTO	ADMINISTRACION GENERAL
I - RECURSOS CORRIENTES	98.344.925.503,12
II - GASTOS CORRIENTES	82.593.510.707,68
III - RESULTADO ECONOMICO (I - II)	15.751.414.795,44
IV - RECURSOS DE CAPITAL	698.545.108,19
V - GASTOS DE CAPITAL	15.542.823.027,53
VI - RECURSOS TOTALES	99.043.470.611,31
VII - GASTO PRIMARIO (SIN INTERESES DE DEUDAS)	97.518.361.740,67
VIII - RESULTADO PRIMARIO (VI - VII)	1.525.108.870,64
IX - GASTOS TOTALES	98.136.333.735,21
X - RESULTADO FINANCIERO (VI - IX)	907.136.876,10
XI - FUENTES FINANCIERAS	1.845.341.163,86
XII - APLICACIONES FINANCIERAS	1.473.619.971,36

C.P. NATALIA SUZANA GIMENEZ
SUBCONTADORA GENERAL DE LA PROVINCIA



C.P. ANA MARIA TESORIERE
CONTADORA GENERAL DE LA PROVINCIA



PROVINCIA DE FORMOSA
CONTADURÍA GENERAL




Por otra parte, en orden a lo previsto por el Art. 5to. de la Ley N° 1.672 prorrogado por Decreto N° 01/20 se presentan en los Anexos respectivos, las Ejecuciones Presupuestarias de las Instituciones de Asistencia y Seguridad Social – Instituto de Asistencia Social para Empleados Públicos, Instituto Provincial del Seguro, e Instituto de Asistencia Social – resultantes del S.I.A.F.y C.

De igual modo, se acompañan en el Anexo pertinente, las Ejecuciones del Presupuesto 2020 de los Fondos Fiduciarios Provinciales.

Atentamente.


C.P. NATALIA SOLEDAD GIMENEZ
SUSCRIPTORA GENERAL DE LA PROVINCIA




C.P. ANA MARIA TESORIERE
CONTADORA GENERAL DE LA PROVINCIA


Esquema Ahorro – Inversión – Financiamiento



Contaduría General de la Provincia de Formosa – Ejercicio 2020

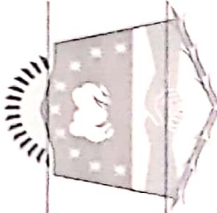


Provincia de Formosa



Cuenta Ahorro Inversión Financiamiento

Administración Pública Provincial, por Nivel Institucional



Base Devengado al Mes 12 del Año 2020

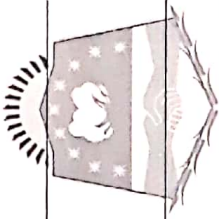
C.A.I.F.	1. Administración Central	2. Descentralizados	2.1 SubTotal	3. ISS que Consolidan	Totales
01 Ingresos Corrientes	86.720.947.908,13	409.384.241,67	87.130.332.149,80	11.214.593.353,32	98.344.925.503,12
1.1.1 Ingresos Tributarios	79.511.384.963,89	0,00	79.511.384.963,89	450.323.776,97	79.961.708.740,86
1.1.2 Contribuciones a la Seguridad Social	0,00	0,00	0,00	10.764.264.988,35	10.764.264.988,35
1.1.3 Ingresos No Tributarios	709.517.878,29	16.063.297,00	725.581.175,29	4.568,00	725.585.783,29
1.1.4 Ventas de Bienes y Servicios de la Administración Pública	90.275.567,46	0,00	90.275.567,46	0,00	90.275.567,46
1.1.5 Ingresos de Operación	0,00	245.187.512,73	245.187.512,73	0,00	245.187.512,73
1.1.6 Rentas de la Propiedad	534.040.137,80	0,00	534.040.137,80	0,00	534.040.137,80
1.1.7 Transferencias Corrientes	5.875.729.360,69	148.133.431,94	6.023.862.792,63	0,00	6.023.862.792,63
02 Gastos Corrientes	59.973.970.987,11	5.210.785.578,41	65.184.756.565,52	17.408.754.142,16	82.593.510.707,68
2.1.2 Gastos de Consumo	43.571.439.604,03	4.866.913.298,70	48.444.352.902,73	331.620.733,68	48.775.973.636,41
2.1.3 Rentas de la Propiedad	617.971.994,54	0,00	617.971.994,54	0,00	617.971.994,54
2.1.4 Prestaciones de la Seguridad Social	40.706.303,71	0,00	40.706.303,71	16.979.414.361,33	17.020.120.665,04
2.1.5 Impuesto Directos	11.673,10	291.831,73	303.504,83	0,00	303.504,83
2.1.7 Transferencias Corrientes	15.737.841.411,73	343.580.447,98	16.081.421.859,71	97.719.047,15	16.179.140.906,86
03 Resultado Económico : Ahorro/Desahorro (1-2)	26.746.976.921,02	-4.801.401.336,74	21.945.575.584,28	-6.194.160.788,84	15.751.414.795,44
04 Recursos De Capital	268.809.271,27	429.735.836,92	698.545.108,19	0,00	698.545.108,19
1.2.1 Recursos Propios de Capital	1.319.158,47	0,00	1.319.158,47	0,00	1.319.158,47
1.2.2 Transferencias de Capital	216.424.746,71	429.735.836,92	646.160.583,63	0,00	646.160.583,63
1.2.3 Diminución de la Inversión Financiera	51.065.366,09	0,00	51.065.366,09	0,00	51.065.366,09
05 Gastos De Capital	10.593.663.604,62	4.949.159.422,91	15.542.823.027,53	0,00	15.542.823.027,53
2.2.1 Inversión Real Directa	5.296.164.871,97	4.933.957.196,44	10.230.122.068,41	0,00	10.230.122.068,41
2.2.2 Transferencias de Capital	3.176.298.732,65	15.202.226,47	3.191.500.959,12	0,00	3.191.500.959,12
2.2.3 Inversión Financiera	2.121.200.000,00	0,00	2.121.200.000,00	0,00	2.121.200.000,00
06 Total de Recursos (1 + 4)	86.989.757.179,40	839.120.078,59	87.828.877.257,99	11.214.593.353,32	99.043.470.611,31
07 Total Gastos (2+5)	70.567.634.591,73	10.159.945.001,32	80.727.579.593,05	17.408.754.142,16	98.136.333.735,21
08 Resultado Primario = 6 - (7 - Intereses de la D.P.)	17.040.094.582,21	-9.320.824.922,73	7.719.269.659,48	-6.194.160.788,84	1.525.108.870,64
09 Resultado Financiero sin Figurativos (8-7)	16.422.122.587,67	-9.320.824.922,73	7.101.297.664,94	-6.194.160.788,84	907.136.876,10
10 Recursos Figurativos	0,00	8.676.393.769,34	8.676.393.769,34	6.119.599.053,35	14.795.992.822,69
1.1.8 Contribuciones Figurativas Para Financiaciones Corrientes	0,00	4.853.079.756,57	4.853.079.756,57	0,00	10.972.678.809,92
1.2.4 Contribuciones Figurativas Para Financiaciones de Capital	0,00	3.823.314.012,77	3.823.314.012,77	0,00	3.823.314.012,77





Cuenta Ahorro Inversión Financiamiento

Administración Pública Provincial, por Nivel Institucional



Base Devengado al Mes 12 del Año 2020

C.A.I.F	1. Administración Central	2. Descentralizados	2.1 SubTotal	3. ISS que Consolidan	Totales
11 Gastos Figurativos	15.600.009.655,14	0,00	15.600.009.655,14	0,00	15.600.009.655,14
2.1.8 Gastos Figurativos Corrientes	11.177.045.264,73	0,00	11.177.045.264,73	0,00	11.177.045.264,73
2.2.4 Gastos Figurativos de Capital	4.422.964.390,41	0,00	4.422.964.390,41	0,00	4.422.964.390,41
12 Resultado Financiero (9+10-11)	822.112.932,53	-644.431.153,39	177.681.779,14	-74.561.735,49	103.120.043,65
13 Fuentes Financieras	936.726.349,66	908.614.814,20	1.845.341.163,86	0,00	1.845.341.163,86
1.3.1 Disminución de la Inversión Financiera	936.726.349,66	569.402.638,55	1.506.128.988,21	0,00	1.506.128.988,21
1.3.2 Endeudamiento Público e Incrementos de Otros Pasivos	0,00	339.212.175,65	339.212.175,65	0,00	339.212.175,65
14 Aplicaciones Financieras	1.473.619.971,36	0,00	1.473.619.971,36	0,00	1.473.619.971,36
2.3.2 Amortización de la Deuda y Disminución de Otros Pasivos	1.473.619.971,36	0,00	1.473.619.971,36	0,00	1.473.619.971,36
15 Financiamiento Neto (13-14)	-536.893.621,70	908.614.814,20	371.721.192,50	0,00	371.721.192,50



C.P. MARIA B. MIRAVYA DE URIBE
RESPONSABLE DE AREA II
CONTADURIA GENERAL DE LA PROVINCIA

C.P. RAUL E. BRUNVEL
RESPONSABLE DE AREA III
CONTADURIA GENERAL DE LA PROVINCIA

C.P. NILDA M. LOURDES ENCINA
RESPONSABLE DE AREA I
CONTADURIA GENERAL DE LA PROVINCIA

