



CUENTA

DE

INVERSION

2021



CONTADURIA GENERAL
DE LA PROVINCIA
FORMOSA

PROVINCIA DE FORMOSA
CONTADURIA GENERAL

25 ABR 2022

MESA DE ENTRADAS

“Las Malvinas son Argentinas ”

NOTA N° 045-22.-

PROVINCIA DE FORMOSA
CASA DE GOBIERNO
MESA GENERAL DE ENTRADAS

FECHA: 25 ABR 2022
EXTE. N° 21028

FORMOSA, 25 de Abril del 2.022.-

SEÑOR MINISTRO:

REF.: E/Memoria – Estados Demostrativos
y Cuenta General Ejercicio/2.021.-.-.-

Tengo el agrado de dirigirme a Ud., con el objeto de elevarle la documentación referida a la **Cuenta de Inversión** perteneciente al **Ejercicio Económico-Financiero 2.021** de la Administración Pública Provincial, para su conocimiento y fines correspondientes.-

distinguida consideración.-

Sin otro motivo particular, le saludo con atenta y


C.P. ANA MARIA TESORIERE
CONTADORA GENERAL DE LA PROVINCIA

SEÑOR MINISTRO
DE ECONOMIA, HAC. Y FINANZAS
Dr.: JORGE OSCAR IBÁÑEZ
S U D E S P A C H O :



CONTADURIA GENERAL
DE LA PROVINCIA
FORMOSA

PROVINCIA DE FORMOSA
CONTADURIA GENERAL
25 ABR 2022
MESA DE ENTRADAS



“Las Malvinas son Argentinas”

NOTA N° 046-22.- /

PROVINCIA DE FORMOSA
CASA DE GOBIERNO
MESA GENERAL DE ENTRADAS
FECHA: 25 ABR 2022
EXpte. N° C-20.971 *

FORMOSA, 25 de Abril del 2.022.-

SEÑORES MIEMBROS
DEL H. TRIBUNAL DE CUENTAS:

REF.: E/Adj. una (1) copia de la Cuenta de
Inversión 2.021 (Expte. N° 21.028-C-22)

Tengo el agrado de dirigirme a este Cuerpo, con el objeto de llevarle a su conocimiento que mediante Nota N° 045/22 – Expte. N° 21.028-C-22 - elevo la Cuenta de Inversión correspondiente al Ejercicio Económico-Financiero 2.021 al Sr. Ministro de Economía, Hacienda y Finanzas, ello, a los fines establecidos por el Artículo 77° de la Ley N° 1.180 de Administración de Bienes, Contrataciones y Sistemas de Control del Sector Público Provincial.-

A los efectos del cumplimiento establecido por el Artículo 76° de la Ley de Administración Financiera, adjuntamos una (1) copia del documento contable Ut-Supra citado, para conocimiento e intervención de ese Tribunal.-
Sin otro motivo particular, le saludo con atenta y distinguida consideración.-

C.P. ANA MARÍA TESORIERE
CONTADORA GENERAL DE LA PROVINCIA

SEÑORES MIEMBROS
DEL H. TRIBUNAL DE CUENTAS
S U D E S P A C H O :



PROVINCIA DE FORMOSA
CONTADURÍA GENERAL



“Las Malvinas son Argentinas”

Formosa, 25 de Abril de 2.022.-

Al Ministro de Economía Hacienda y Finanzas

Dr. Jorge Oscar Ibañez

Su Despacho:

Me dirijo a Ud., a efectos de elevar a su consideración Memoria y Estados Contables correspondientes a la Cuenta de Inversión 2021, constituyendo una compilación exhaustiva de la ejecución presupuestaria acaecida durante el año, en el marco del plazo establecido por el Artículo 120 inciso 8° de la Constitución Provincial.

Cabe señalar que la documentación adjunta ha sido elaborada de acuerdo con lo dispuesto por la Ley N° 1180 de Administración Financiera y Control del Sector Público y se halla integrada por los Estados Contables Presupuestarios y Cuadros Demostrativos Complementarios previstos por el Artículo 78 de dicha norma, siendo elaborados sobre la base de registros analíticos y mediante la concentración de datos financieros, resultando de los mismos la información de la gestión Presupuestaria Financiera de las Instituciones que conforman la Administración Pública Provincial, cuya síntesis se presenta esquemáticamente en la Cuenta Ahorro - Inversión - Financiamiento de la Administración Pública Provincial.

En orden a la autorización legislativa vigente para el año 2021, el Presupuesto General de Gastos y Cálculo de Recursos, aprobado por Ley N° 1.698, promulgada por Decreto N° 297/20, fijó el total de Erogaciones de la Administración Pública Provincial (Administración Central, Organismos Descentralizados e Instituciones de la Seguridad Social), en la suma de PESOS CIENTO VEINTISIETE MIL QUINIENTOS CINCUENTA Y UN MILLONES NOVECIENTOS TREINTA MIL CUATROCIENTOS NUEVE (\$127.551.930.409,00), estimando el cálculo de Recursos destinado a atender dichas erogaciones en PESOS CIENTO VEINTISIETE MIL NOVECIENTOS CUARENTA Y SEIS MILLONES SETECIENTOS SESENTA Y DOS MIL SETECIENTOS NOVENTA Y CINCO (\$127.946.762.795,00).

En el marco del artículo 9 de la Ley N° 1.698, el Poder Ejecutivo, mediante Decreto N° 307/20, procedió a distribuir las autorizaciones presupuestarias.

Conforme las atribuciones otorgadas al Poder Ejecutivo por los artículos 6°, 7° y 8° de la Ley N° 1.698 para incrementar, reestructurar y modificar el Presupuesto General, y en orden a la delegación otorgada por el artículo 2do del Decreto N° 307/20, el Ministerio de Economía, Hacienda y Finanzas, produjo reestructuraciones a las partidas habilitadas para Erogaciones y a las estimadas para Recursos y Fuentes Financieras mediante las Resoluciones N° 03/21 y N° 5.010/21, fijándose el crédito final para Erogaciones en la suma de PESOS CIENTO SETENTA Y SEIS MIL SETECIENTOS CINCUENTA Y UN MILLONES SEISCIENTOS VEINTICINCO MIL CUATROCIENTOS CINCUENTA Y SEIS CON





PROVINCIA DE FORMOSA
CONTADURÍA GENERAL



“Las Malvinas son Argentinas”

TREINTA Y UN CENTAVOS (\$176.751.625.456,31), y estableciéndose el total del cálculo de Recursos en la suma de PESOS CIENTO SESENTA Y SIETE MIL OCHOCIENTOS SETENTA MILLONES NOVECIENTOS CUATRO MIL NOVECIENTOS OCHENTA Y SIETE CON SESENTA Y SIETE CENTAVOS (\$167.870.904.987,67).

En relación con la confección de los Estados Presupuestarios que se acompañan, cabe explicitar que los mismos surgen de los datos registrados en el S.I.A.F.y C. y responden a la adopción del momento de registro de las operaciones atendiendo al Devengado para las Erogaciones y al Recaudado para los Recursos de la Administración Provincial. Por su parte, el proceso de Consolidación responde al criterio metodológico del tratamiento de la información del S.I.A.F.y C. considerando los Gastos y Contribuciones Figurativas por sus montos devengados.

Respecto de las cifras de la ejecución presupuestaria, el Resultado Financiero del Ejercicio considerado fue de PESOS UN MIL SETECIENTOS OCHENTA Y CUATRO MILLONES SEISCIENTOS TREINTA Y SEIS MIL TREINTA Y OCHO CON CINCUENTA CENTAVOS (\$1.784.636.038,50).

Se acompañan a continuación los Cuadros correspondientes a la exposición de la evolución de la proyección presupuestaria de Recursos, la que conforme el Nomenclador Presupuestario vigente, se halla consolidada según la Clasificación Económica en Ingresos Corrientes y de Capital y por su Origen, de naturaleza Nacional y Provincial y la de Gastos, expuesta en función de la Clasificación Económica, identificándolos a nivel de Incisos y Partidas Principales, exponiéndose a posteriori y conforme la misma estructura, los Cuadros Informativos correspondientes al análisis y desagregación de la Gestión Presupuestaria y Financiera del Ejercicio 2021:


C.P. NATALIA SOLEDAD CIMENEZ
SUBCONTADORA GENERAL DE LA PROVINCIA




C.P. ANA MARIA TESORIERE
CONTADORA GENERAL DE LA PROVINCIA



PROVINCIA DE FORMOSA
CONTADURÍA GENERAL




“Las Malvinas son Argentinas”

I - PRESUPUESTO DE GASTOS Y RECURSOS

CONCEPTO	CALCULO AL 01/01/2021	CALCULO AL 31/12/2021
I - PRESUPUESTO DE GASTOS		
Gastos Corrientes	100.230.135.192	137.695.530.889,87
- Gastos En Personal	42.379.930.474	56.839.742.978,84
- Bienes De Consumo	10.668.961.294	16.965.181.521,39
- Servicios No Personales	7.192.308.250	9.430.371.176,90
- Rentas de la Propiedad	431.225.009	411.264.708,51
- Prestaciones de la Seg. Social	17.569.118.037	25.894.171.879,23
- Transferencias Corrientes	21.988.592.128	28.146.358.807,10
- Otros Gastos Ctes (Comisiones y Gtos de la Deuda)	-	8.439.817,90
Gastos De Capital	27.321.795.217	39.056.094.566,44
- Bienes de Uso	25.313.519.002	33.886.529.805,87
- Transferencias de Capital	1.951.476.215	5.031.242.360,57
- Activos Financieros	56.800.000	138.322.400
TOTAL DE GASTOS	127.551.930.409	176.751.625.456,31
ID) - PRESUPUESTO DE RECURSOS		
1 - INGRESOS CORRIENTES	123.487.758.616	159.765.555.187,29
- De Origen Provincial	19.546.674.118	28.743.583.828,83
- De Origen Nacional	103.941.084.498	131.021.971.358,46
2 - INGRESOS DE CAPITAL	4.459.004.179	8.105.349.800,38
- De Origen Provincial	49.794.378	75.474.337,94
- De Origen Nacional	4.409.209.801	8.029.875.462,44
TOTAL DE INGRESOS	127.946.762.795	167.870.904.987,67


C.P. NATALIA SOLEDAD GIMENEZ
SUBCONTADORA GENERAL DE LA PROVINCIA




C.F. ANA MARIA TESORIERE
CONTADORA GENERAL DE LA PROVINCIA



PROVINCIA DE FORMOSA
CONTADURÍA GENERAL



“Las Malvinas son Argentinas”

II - EJECUCION DE RECURSOS

CONCEPTO	CALCULADO AL 31/12/2021	RECAUDADO AL 31/12/2021
1 - <u>RECURSOS CORRIENTES</u>	<u>159.765.555.187,29</u>	<u>156.947.657.881,88</u>
11 INGRESOS TRIBUTARIOS	133.904.812.204,11	131.866.081.016,54
11.1 De Origen Provincial	9.662.183.802,46	9.660.965.279,96
11.1.1 Ingresos Brutos	8.381.944.413,76	8.381.944.413,76
11.1.2 Impuesto Inmobiliario	116.033.953,18	116.033.953,18
11.1.3 Impuesto de Sellos	969.957.663,04	969.957.663,04
11.1.4 Impuesto sobre los Juegos de Azar	4.071.258,00	2.852.735,50
11.1.9 Otros Tributos de Jurisdicción Pcial.	190.176.514,48	190.176.514,48
11.2 De Origen Nacional	124.242.628.401,65	122.205.115.736,58
11.2.1 Rég. de Coparticipación Federal de Impuestos	103.142.288.535,64	101.740.975.385,42
11.2.2.Leyes Especiales	17.699.384.779,87	17.417.506.441,86
11.2.3.Afectadas a Obras Públicas	3.370.237.680,30	3.015.916.503,46
11.2.9 Otros Tributos de Origen Nacional	30.717.405,84	30.717.405,84
12 INGRESOS NO TRIBUTARIOS	1.100.097.424,77	1.063.938.777,39
13 CONTRIBUCIONES A LA SEGURIDAD SOCIAL	16.936.194.427,34	16.533.999.976,23
14 INGRESOS POR VENTAS DE SERVICIOS	118.364.003,93	121.843.224,01
15 INGRESOS DE OPERACION	438.545.836,78	438.787.348,78
16 RENTAS DE LA PROPIEDAD	488.198.333,55	488.198.333,55
17 TRANSFERENCIAS CORRIENTES	6.779.342.956,81	6.434.809.205,38
2 - <u>RECURSOS DE CAPITAL</u>	<u>8.105.349.800,38</u>	<u>7.981.640.499,15</u>
21 RECURSOS PROPIOS DE CAPITAL	5.099.741,02	5.099.741,02
22 TRANSFERENCIAS DE CAPITAL	8.029.875.462,44	7.916.886.161,21
23 DISMINUCION DE LA INVERSION FINANCIERA	70.374.596,92	59.654.596,92
<u>TOTAL DE RECURSOS CORRIENTES Y DE CAPITAL</u>	<u>167.870.904.987,67</u>	<u>164.929.298.381,03</u>
<u>FUENTES FINANCIERAS</u>		
DISMINUCION DE ACTIVOS FINANCIEROS	4.529.731.820,54	1.529.731.820,54
COLOCACION DE DEUDA INTERNA	-	-
OBTENCION DE PRESTAMOS	5.594.701.042,69	5.594.701.093,04

C.P. NATALIA SOLEDAD GIMENEZ
SUBCONTADORA GENERAL DE LA PROVINCIA



C.P. ANA MARIA TESORIERE
CONTADORA GENERAL DE LA PROVINCIA



PROVINCIA DE FORMOSA
CONTADURÍA GENERAL



“Las Malvinas son Argentinas”

III - EJECUCION DE GASTOS

CONCEPTO	CRÉDITO VIGENTE AL 31/12/2021	DEVENGADO AL 31/12/2021
I PERSONAL	56.839.742.978,84	56.516.595.446,85
II BIENES DE CONSUMO	16.965.181.521,39	15.731.479.643,40
III SERVICIOS NO PERSONALES	9.430.371.176,90	8.786.807.620,80
IV RENTAS DE LA PROPIEDAD	411.264.708,51	411.264.708,51
V PRESTAC. DE LA SEGURIDAD SOCIAL	25.894.171.879,23	25.422.076.972,83
VI TRANSFERENCIAS CORRIENTES	28.146.358.807,10	25.248.980.023,21
VII OTROS GASTOS CTES (Comis. y Gtos de la Deuda)	8.439.817,90	8.439.817,90
VIII BIENES DE USO	33.886.529.805,87	26.501.662.119,65
Construcciones	32.905.970.923,78	25.688.717.124,48
Otros Bienes de Capital	980.558.882,09	812.944.995,17
IX TRANSFERENCIAS DE CAPITAL	5.031.242.360,57	4.379.033.589,38
X INVERSION FINANCIERA	138.322.400,00	138.322.400,00
TOTAL DE GASTOS CORRIENTES Y DE CAPITAL	176.751.625.456,31	163.144.662.342,53
APLICACIONES FINANCIERAS	1.243.712.394,59	1.243.710.611,11
INVERSIÓN FINANCIERA	-	-
AMORTIZACIÓN DE LA DEUDA	1.243.712.394,59	1.243.710.611,11

El esquema Ahorro - Inversión - Financiamiento correspondiente a la Administración Pública Provincial, expone el Resultado Primario Consolidado de la Gestión Hacendal referente al Ejercicio 2021, y resulta de confrontar la sumatoria de los Ingresos Corrientes y de Capital con el total de Gastos Corrientes sin considerar los Intereses de la Deuda, más los Gastos de Capital, el que arroja un Superávit de PESOS DOS MIL CIENTO NOVENTA Y CINCO MILLONES NOVECIENTOS MIL SETECIENTOS CUARENTA Y SIETE CON UN CENTAVOS (\$ 2.195.900.747,01).-

La inclusión en los Gastos Corrientes del rubro Intereses de la Deuda, en el marco de la confrontación de los Ingresos y Gastos señalados en el párrafo anterior, permite obtener el Resultado Financiero Consolidado de la Administración Pública Provincial, que arroja un Superávit de PESOS UN MIL SETECIENTOS OCHENTA Y CUATRO MILLONES SEISCIENTOS TREINTA Y SEIS MIL TREINTA Y OCHO CON CINCUENTA CENTAVOS (\$1.784.636.038,50)

C.P. NATALIA SOLEDAD GIMENEZ
SUBCONTADORA GENERAL DE LA PROVINCIA



C.P. ANA MARIA TESORIERE
CONTADORA GENERAL DE LA PROVINCIA



PROVINCIA DE FORMOSA
CONTADURÍA GENERAL



“Las Malvinas son Argentinas”

IV - RESULTADO FINANCIERO CONSOLIDADO


CONCEPTO	TOTAL EJECUTADO AL 31/12/2021
<u>RECURSOS CORRIENTES</u>	<u>156.947.657.881,88</u>
TRIBUTARIOS Y NO TRIBUTARIOS	132.930.019.793,93
DE JURISDICCION PCIAL.	10.724.904.057,35
<i>Imp. s/los Ingresos Brutos</i>	8.381.944.413,76
<i>Imp. Inmobiliario</i>	116.033.953,18
<i>Imp. de Sellos</i>	969.957.663,04
<i>Otros Ingresos Tributarios</i>	193.029.249,98
<i>Ingresos no Tributarios</i>	1.063.938.777,39
DE JURISDICCION NACIONAL	122.205.115.736,58
<i>Reg. de Coparticip. Federal</i>	101.740.975.385,42
<i>Comp.Consenso Fiscal -Ley 27429</i>	2.344.492.410,00
<i>Imp. S/ Bienes Personales</i>	5.602.099.753,00
<i>Fondo Compens. - Deseq.Fiscales.</i>	26.399.997,48
<i>Fondo. Educativo – Ley 26.075</i>	8.552.964.007,02
<i>Fdo. Subs. Comp. de Tarifa Eléctrica</i>	154.650.581,76
<i>Afectados a Obras Publicas</i>	3.015.916.503,46
<i>Otros de Jurisdicción Nacional</i>	767.617.098,44
CONTRIBUCIONES A LA SEG. SOC.	16.533.999.976,23
INGRESOS POR VENTA DE SERVICIOS Y DE OPERACION	560.630.572,79
RENTAS DE LA PROPIEDAD	488.198.333,55
TRANSFERENCIAS CORRIENTES	6.434.809.205,38
<u>GASTOS CORRIENTES</u>	<u>132.125.644.233,50</u>
PERSONAL	56.516.595.446,85
BIENES Y SERVICIOS	24.526.727.082,10
RENTAS DE LA PROPIEDAD	411.264.708,51
PRESTACIONES DE LA SEG. SOC.	25.422.076.972,83
TRANSFERENCIAS CORRIENTES	25.248.980.023,21
<u>RESULTADO ECONOMICO</u>	<u>24.822.013.648,38</u>
<u>RECURSOS DE CAPITAL</u>	<u>7.981.640.499,15</u>
RECURSOS PROPIOS DE CAPITAL	5.099.741,02
TRANSFERENCIAS DE CAPITAL	7.916.886.161,21
RECUPERO DE PRETAMOS	59.654.596,92
<u>GASTOS DE CAPITAL</u>	<u>31.019.018.109,03</u>
INVERSION REAL DIRECTA	26.501.662.119,65
Construcciones	25.688.717.124,48
Otros Bienes de Uso	812.944.995,17
TRANSFERENCIAS DE CAPITAL	4.379.033.589,38
INVERSION FINANCIERA	138.322.400,00
<u>RECURSOS CORRIENTES Y DE CAPITAL</u>	<u>164.929.298.381,03</u>
<u>GASTOS CTES. Y DE CAPITAL</u>	<u>163.144.662.342,53</u>
<u>RESULTADO PRIMARIO (sin intereses)</u>	<u>2.195.900.747,01</u>
<u>RESULTADO FINANCIERO</u>	<u>1.784.636.038,50</u>

C.P. NATALIA SOLEDAD CIMENEZ
SUBCONTADORA GENERAL DE LA PROVINCIA



[Signature]

C.P. ANA MARIA TESORIERE
CONTADORA GENERAL DE LA PROVINCIA



“Las Malvinas son Argentinas”

Se expone seguidamente el RESULTADO FINANCIERO CONSOLIDADO, con información desagregada en los sectores de la Administración Central, Organismos Descentralizados e Instituciones de la Seguridad Social que Consolidan:

V - AÑO 2.021

CONCEPTO	Adm. Central	Org. Descentraliz.	Sub-Total	Inst. Seg. Soc.	TOTAL
----------	--------------	--------------------	-----------	-----------------	-------

I - GASTOS	98.805.787,112,31	7.415.263.658,68	106.221.050.770,99	25.904.593.462,51	132.125.644.233,50
1-Gastos Corrientes					
2-Gastos de Capital	16.933.859.783,07	14.084.419.345,96	31.018.279.129,03	738.980,00	31.019.018.109,03
TOTAL DE GASTOS	115.739.646.895,38	21.499.683.004,64	137.239.329.900,02	25.905.332.442,51	163.144.662.342,53
II - RECURSOS					
1-Recursos Corrientes	139.491.355.013,30	237.694.862,34	139.729.049.875,64	17.218.608.006,24	156.947.657.881,88
2-Recursos de Capital	3.077.705.342,37	4.903.935.156,78	7.981.640.499,15	-	7.981.640.499,15
TOTAL DE RECURSOS	142.569.060.355,67	5.141.630.019,12	147.710.690.374,79	17.218.608.006,24	164.929.298.381,03
III RESULTADO FINANCIERO					
CONSOLIDADO	26.829.413.460,29	- 16.358.052.985,52	10.471.360.474,77	- 8.686.724.436,27	1.784.636.038,50

C.P. NATALIA SORIANO GIMENEZ
SUBCONTADORA GENERAL DE LA PROVINCIA



C.P. ANA MARIA TESORIERE
CONTADORA GENERAL DE LA PROVINCIA





PROVINCIA DE FORMOSA
CONTADURÍA GENERAL



“Las Malvinas son Argentinas”

A continuación se consigna, por conceptos globales, el Esquema Ahorro-Inversión-Financiamiento Consolidado de la Administración General:

VI - ESQUEMA AHORRO - INVERSION - FINANCIAMIENTO

CONSOLIDADO

CONCEPTO	ADMINISTRACION GENERAL
I - RECURSOS CORRIENTES	156.947.657.881,88
II - GASTOS CORRIENTES	132.125.644.233,50
III - RESULTADO ECONOMICO (I - II)	24.822.013.648,38
IV - RECURSOS DE CAPITAL	7.981.640.499,15
V - GASTOS DE CAPITAL	31.019.018.109,03
VI - RECURSOS TOTALES	164.929.298.381,03
VII - GASTO PRIMARIO (SIN INTERESES DE DEUDAS)	162.733.397.634,02
VIII - RESULTADO PRIMARIO (VI - VII)	2.195.900.747,01
IX - GASTOS TOTALES	163.144.662.342,53
X - RESULTADO FINANCIERO (VI - IX)	1.784.636.038,50
XI - FUENTES FINANCIERAS	7.124.432.913,58
XII - APLICACIONES FINANCIERAS	1.243.710.611,11

C.P. NATALIA SUAREZ CIMENEZ
SUBCONTADORA GENERAL DE LA PROVINCIA



C.P. ANA MARIA TESORIERE
CONTADORA GENERAL DE LA PROVINCIA



PROVINCIA DE FORMOSA
CONTADURÍA GENERAL




“Las Malvinas son Argentinas”

Por otra parte, en orden a lo previsto por el Art.

5to. de la Ley N° 1.698 se presentan en los Anexos respectivos, las Ejecuciones Presupuestarias de las Instituciones de Asistencia Social – Instituto de Asistencia Social para Empleados Públicos, Instituto Provincial del Seguro, e Instituto de Asistencia Social – resultantes del S.I.A.F.y C.


De igual modo, se acompañan en el Anexo pertinente, las Ejecuciones del Presupuesto 2021 de los Fondos Fiduciarios Provinciales previstos en la Ley N° 1.698.
Atentamente.


C.P. NATALIA SOLEDAD GIMENEZ
SUBCONTADORA GENERAL DE LA PROVINCIA




C.P. ANA-MARIA TESORIERE
CONTADORA GENERAL DE LA PROVINCIA

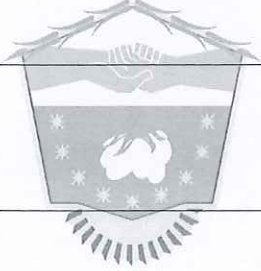
Esquema Ahorro – Inversión – Financiamiento



Contaduría General de la Provincia de Formosa – Ejercicio 2021



Cuenta Ahorro Inversión Financiamiento Administración Pública Provincial, por Nivel Institucional



Base Devengado al Mes 12 del Año 2021

C.A.I.F	1. Administración Central	2. Descentralizados	2.1 SubTotal	3. ISS que Consolidan	Totales
01 Ingresos Corrientes	139.491.355,013,30	237.694.862,34	139.729.049,875,64	17.218.608,006,24	156.947.657,881,88
02 Gastos Corrientes	98.805.787,112,31	7.415.263,658,68	106.221.050,770,99	25.904.593,462,51	132.125.644,233,50
03 Resultado Económico : Ahorro/Desahorro (1-2)	40.685.567,900,99	-7.177.568,796,34	33.507,999,104,65	-8.685,985,456,27	24.822,013,648,38
04 Recursos De Capital	3.077.705,342,37	4.903,935,156,78	7.981,640,499,15	0,00	7.981,640,499,15
05 Gastos De Capital	16.933.859,783,07	14.084.419,345,96	31.018.279,129,03	738,980,00	31.019,018,109,03
06 Total de Recursos (1 + 4)	142.569,060,355,67	5.141.630,019,12	147.710.690,374,79	17.218.608,006,24	164.929,298,381,03
07 Total Gastos (2+5)	115.739,646,895,38	21.499,683,004,64	137.239,329,900,02	25.905,332,442,51	163.144,662,342,53
08 Resultado Primario = 6 - (7- Intereses de la D.P.)	27.240,678,168,80	-16.358,052,985,52	10.882,625,183,28	-8,686,724,436,27	2.195,900,747,01
09 Resultado Financiero sin Figurativos (6-7)	26.829,413,460,29	-16.358,052,985,52	10.471,360,474,77	-8,686,724,436,27	1.784,636,038,50
10 Recursos Figurativos	0,00	15.648,194,202,34	15,648,194,202,34	8,791,535,230,28	24,439,729,432,62
11 Gastos Figurativos	24,545,888,569,63	0,00	24,545,888,569,63	0,00	24,545,888,569,63
12 Resultado Financiero (9+10-11)	2.283,524,890,66	-709,858,783,18	1.573,666,107,48	104,810,794,01	1,678,476,901,49
13 Fuentes Financieras	5.936,016,007,28	1.188,416,906,30	7.124,432,913,58	0,00	7,124,432,913,58
14 Aplicaciones Financieras	1.243,710,611,11	0,00	1,243,710,611,11	0,00	1,243,710,611,11
15 Financiamiento Neto (13-14)	4.692,305,396,17	1.188,416,906,30	5.880,722,302,47	0,00	5,880,722,302,47

C.P. NILDA M. LOURDES ENCINA
RESPONSABLE DE AREA I
CONTADURIA GENERAL DE LA PROVINCIA

C.P. MARILYN MIRANDA DE ORUE
RESPONSABLE DE AREA II
CONTADURIA GENERAL DE LA PROVINCIA




C.P. RAUL BRUNEL
RESPONSABLE DE AREA III
CONTADURIA GENERAL DE LA PROVINCIA





Cuenta Ahorro Inversión Financiamiento

Administración Pública Provincial, por Nivel Institucional



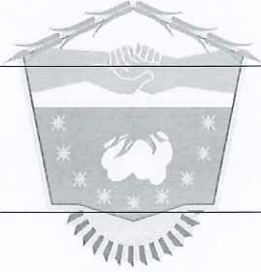
Base Devengado al Mes 12 del Año 2021

C.A.I.F	1. Administración Central	2. Descentralizados	2.1 SubTotal	3. ISS que Consolidan	Totales
01 Ingresos Corrientes	139.491.355,013,30	237.694.862,34	139.729.049,875,64	17.218.608,006,24	156.947,657,881,88
1.1 Ingresos Tributarios	131.181.477,270,53	0,00	131.181.477,270,53	684.603,746,01	131.866,081,016,54
1.1.2 Contribuciones a la Seguridad Social	0,00	0,00	0,00	16.533.999,976,23	16.533.999,976,23
1.1.3 Ingresos No Tributarios	1.023.975,596,45	39.958.896,94	1.063.934,493,39	4.284,00	1.063.938,777,39
1.1.4 Ventas de Bienes y Servicios de la Administración Pública	121.843,224,01	0,00	121.843,224,01	0,00	121.843,224,01
1.1.5 Ingresos de Operación	428.906,186,46	9.881,162,32	438.787,348,78	0,00	438.787,348,78
1.1.6 Rentas de la Propiedad	488.198,333,55	0,00	488.198,333,55	0,00	488.198,333,55
1.1.7 Transferencias Corrientes	6.246.954,402,30	187.854.803,08	6.434.809,205,38	0,00	6.434.809,205,38
02 Gastos Corrientes	98.805,787,112,31	7.415,263,658,68	106.221,050,770,99	25.904,593,462,51	132,125,644,233,50
2.1.2 Gastos de Consumo	73.509,010,304,44	7.090,246,213,69	80.599,256,518,13	443.986,215,94	81,043,242,734,07
2.1.3 Rentas de la Propiedad	411,264,708,51	0,00	411,264,708,51	0,00	411,264,708,51
2.1.4 Prestaciones de la Seguridad Social	56.859,421,95	0,00	56.859,421,95	25.365,217,550,88	25,422,076,972,83
2.1.5 Impuesto Directos	3.780,00	76,014,88	79,794,88	0,00	79,794,88
2.1.7 Transferencias Corrientes	24.828,648,897,41	324,941,430,11	25,153,590,327,52	95,389,695,69	25,248,980,023,21
03 Resultado Económico : Ahorro/Desahorro (1-2)	40.685,567,900,99	-7,177,568,796,34	33,507,999,104,65	-8,685,985,456,27	24,822,013,648,38
04 Recursos De Capital	3.077,705,342,37	4.903,935,156,78	7.981,640,499,15	0,00	7.981,640,499,15
1.2.1 Recursos Propios de Capital	5.099,741,02	0,00	5.099,741,02	0,00	5.099,741,02
1.2.2 Transferencias de Capital	3.012,951,004,43	4.903,935,156,78	7.916,886,161,21	0,00	7.916,886,161,21
1.2.3 Disminución de la Inversión Financiera	59,654,596,92	0,00	59,654,596,92	0,00	59,654,596,92
05 Gastos De Capital	16.933,859,783,07	14,084,419,345,96	31,018,279,129,03	738,980,00	31,019,018,109,03
2.2.1 Inversión Real Directa	12.420,811,937,94	14,080,682,301,71	26,501,494,239,65	167,880,00	26,501,662,119,65
2.2.2 Transferencias de Capital	4.374,725,445,13	3.737,044,25	4.378,462,489,38	571,100,00	4,379,033,589,38
2.2.3 Inversión Financiera	138,322,400,00	0,00	138,322,400,00	0,00	138,322,400,00
06 Total de Recursos (1 + 4)	142.569,060,355,67	5.141,630,019,12	147,710,690,374,79	17,218,608,006,24	164,929,298,381,03
07 Total Gastos (2+5)	115,739,646,895,38	21,499,683,004,64	137,239,329,900,02	25,905,332,442,51	163,144,662,342,53
08 Resultado Primario = 6 - (7 - Intereses de la D.P.)	27,240,678,168,80	-16,358,052,985,52	10,882,625,183,28	-8,686,724,436,27	2,195,900,747,01
09 Resultado Financiero sin Figurativos (6-7)	26,829,413,460,29	-16,358,052,985,52	10,471,360,474,77	-8,686,724,436,27	1,784,636,038,50
10 Recursos Figurativos	0,00	15,648,194,202,34	15,648,194,202,34	8,791,535,230,28	24,439,729,432,62
1.8 Contribuciones Figurativas Para Finanzaciones Corrientes	0,00	7,068,270,076,07	7,068,270,076,07	8,791,535,230,28	15,859,805,306,35
1.2.4 Contribuciones Figurativas Para Finanzaciones de Capital	0,00	8,579,924,126,27	8,579,924,126,27	0,00	8,579,924,126,27





Cuenta Ahorro Inversión Financiamiento Administración Pública Provincial, por Nivel Institucional



Base Devengado al Mes 12 del Año 2021

C.A.I.F	1. Administración Central	2. Descentralizados	2.1 SubTotal	3. ISS que Consolidan	Totales
11 Gastos Figurativos	24.545.888,569,63	0,00	24.545.888,569,63	0,00	24.545.888,569,63
2.1.8 Gastos Figurativos Corrientes	16.091.546,393,93	0,00	16.091.546,393,93	0,00	16.091.546,393,93
2.2.4 Gastos Figurativos de Capital	8.454.342.175,70	0,00	8.454.342.175,70	0,00	8.454.342.175,70
12 Resultado Financiero (9+10-11)	2.283.524.890,66	-709.858.783,18	1.573.666.107,48	104.810.794,01	1.678.476.901,49
13 Fuentes Financieras	5.936.016.007,28	1.188.416.906,30	7.124.432.913,58	0,00	7.124.432.913,58
1.3.1 Disminución de la Inversión Financiera	936.016.007,28	593.715.813,26	1.529.731.820,54	0,00	1.529.731.820,54
1.3.2 Endeudamiento Público e Incrementos de Otros Pasivos	5.000.000.000,00	594.701.093,04	5.594.701.093,04	0,00	5.594.701.093,04
14 Aplicaciones Financieras	1.243.710.611,11	0,00	1.243.710.611,11	0,00	1.243.710.611,11
2.3.2 Amortización de la Deuda y Disminución de Otros Pasivos	1.243.710.611,11	0,00	1.243.710.611,11	0,00	1.243.710.611,11
15 Financiamiento Neto (13-14)	4.692.305.396,17	1.188.416.906,30	5.880.722.302,47	0,00	5.880.722.302,47

C.P. Nilda M. Lourdes Encina
RESPONSABLE DE AREA I
CONTADURIA GENERAL DE LA PROVINCIA

C.P. María B. Miranda de Orue
RESPONSABLE DE AREA II
CONTADURIA GENERAL DE LA PROVINCIA



C.P. Paula E. Brunel
RESPONSABLE DE AREA III
CONTADURIA GENERAL DE LA PROVINCIA