



CONTADURIA GENERAL DE LA PROVINCIA DE  
FORMOSA




**CUENTA  
DE  
INVERSION  
2025**



NOTA N° 024-26.-

SEÑOR MINISTRO:

FORMOSA, 23 de Abril del 2026.-



REF.: E/Memoria – Estados Demostrativos  
y Cuenta General Ejercicio/2025.-.-.-

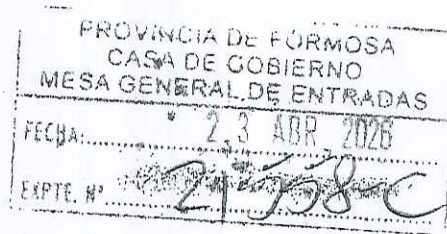

Tengo el agrado de dirigirme a Ud., con el objeto de elevarle la documentación referida a la **Cuenta de Inversión** perteneciente al **Ejercicio Económico-Financiero 2025** de la Administración Pública Provincial, para su conocimiento y fines correspondientes. -

Sin otro motivo particular, le saludo con atenta y distinguida consideración. -



  
C.P. ANA MARIA TESORIERE  
CONTADORA GENERAL DE LA PROVINCIA

SEÑOR MINISTRO  
DE ECONOMIA, HAC. Y FINANZAS  
Dr.: JORGE OSCAR IBAÑEZ  
S U D E S P A C H O :



NOTA N° 025-26.- /

FORMOSA, 23 de Abril del 2026.-

SEÑORES MIEMBROS  
DEL TRIBUNAL DE CUENTAS:

REF.: E/Adj. una (1) copia de la Cuenta de  
Inversión 2025 (Expte. N° 021507-C-26)

Tengo el agrado de dirigirme a este Cuerpo, con el objeto de llevarle a su conocimiento que mediante Nota N° 024/26 – Expte. N° 021507-C-26 - elevo la **Cuenta de Inversión** correspondiente al **Ejercicio Económico-Financiero 2025** al Sr. Ministro de Economía, Hacienda y Finanzas, ello, a los fines establecidos por el Artículo 77° de la Ley N° 1180 de Administración de Bienes, Contrataciones y Sistemas de Control del Sector Público Provincial.-

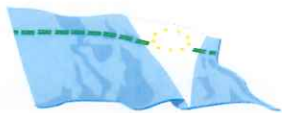
A los efectos del cumplimiento establecido por el Artículo 76° de la Ley de Administración Financiera, adjuntamos una (1) copia del documento contable Ut-Supra citado, para conocimiento e intervención de ese Tribunal.-

Sin otro motivo particular, le saludo con atenta y distinguida consideración.-



  
C.P. ANA MARIA TESORIERE  
COMPTADORA GENERAL DE LA PROVINCIA

SEÑORES MIEMBROS  
DEL TRIBUNAL DE CUENTAS  
S U D E S P A C H O :



PROVINCIA DE FORMOSA  
CONTADURÍA GENERAL



Formosa, 23 de Abril de 2026.-

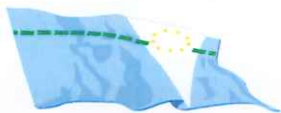
**Al Ministro de Economía Hacienda y Finanzas**  
**Dr. Jorge Oscar Ibañez**  
**Su Despacho:**

Nos dirigimos a Ud., a efectos de elevar a su consideración Memoria y Estados Contables correspondientes a la Cuenta de Inversión 2025, constituyendo una compilación exhaustiva de la ejecución presupuestaria acaecida durante el año, en el marco del plazo establecido por el Artículo 147 inciso 8º de la Constitución Provincial.

Cabe señalar que la documentación adjunta ha sido elaborada de acuerdo con lo dispuesto por la Ley N° 1180 de Administración Financiera y Control del Sector Público y se halla integrada por los Estados Contables Presupuestarios y Cuadros Demostrativos Complementarios previstos por el Artículo 78 de dicha norma, siendo elaborados sobre la base de registros analíticos y mediante la concentración de datos financieros, resultando de los mismos la información de la gestión Presupuestaria Financiera de las Instituciones que conforman la Administración Pública Provincial, cuya síntesis se presenta esquemáticamente en la Cuenta Ahorro - Inversión - Financiamiento de la Administración Pública Provincial.

En orden a lo establecido en los artículos 92 y 147, inciso 7) de la Constitución Provincial y 29 de la Ley N° 1180, las disposiciones de la Ley 1722 del Presupuesto General de la Administración Pública Provincial para el Ejercicio 2023, sus normas modificatorias y complementarias, rigen a sus efectos a partir del 1º de Enero de 2025, en virtud de la reconducción presupuestaria para el año 2025 dispuesto por Decreto N° 01/25. En consecuencia quedó fijado el total de Erogaciones de la Administración Pública Provincial (Administración Central, Organismos Descentralizados e Instituciones de la Seguridad Social), en la suma de PESOS DOS BILLONES DOSCIENTOS SETENTA MIL CUATROCIENTOS DIECINUEVE MILLONES SETECIENTOS NOVENTA Y UN MIL QUINIENTOS VEINTICINCO (\$2.270.419.791.525), estimando el cálculo de Recursos destinado a atender dichas erogaciones en PESOS DOS BILLONES TRESCIENTOS VEINTITRÉS MIL NOVECIENTOS SETENTA Y TRES MILLONES DOSCIENTOS CINCUENTA Y OCHO MIL OCHENTA Y NUEVE (\$ 2.323.973.258.089).





PROVINCIA DE FORMOSA  
CONTADURÍA GENERAL



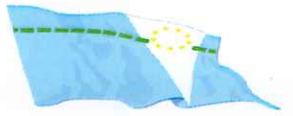
Conforme las atribuciones otorgadas al Poder Ejecutivo por los artículos 6º, 7º y 8º de la Ley Nº 1722 para incrementar, reestructurar y modificar el Presupuesto General, y en orden a la delegación otorgada por el artículo 2º del Decreto Nº 01/25, el Ministerio de Economía, Hacienda y Finanzas, produjo reestructuraciones a las partidas habilitadas para Erogaciones y a las estimadas para Recursos y Fuentes Financieras mediante las Resoluciones Nº 04/25 y Nº 6.632/25, fijándose el crédito final para Erogaciones en la suma de PESOS DOS BILLONES SETECIENTOS SETENTA Y NUEVE MIL QUINIENTOS NOVENTA Y NUEVE MILLONES OCHOCIENTOS SESENTA MIL NOVECIENTOS NUEVE CON CINCUENTA Y CUATRO CENTAVOS (\$2.779.599.860.909,54) y estableciéndose el total del cálculo de Recursos en la suma de PESOS DOS BILLONES OCHOCIENTOS CINCUENTA Y SIETE MIL SESENTA Y TRES MILLONES CIENTO TRECE MIL CIENTO OCHO CON OCHENTA Y SIETE CENTAVOS (\$2.857.063.113.108,87).

En relación con la confección de los Estados Presupuestarios que se acompañan, cabe explicitar que los mismos surgen de los datos registrados en el S.I.A.F.y C. y responden a la adopción del momento de registro de las operaciones atendiendo al Devengado para las Erogaciones y al Recaudado para los Recursos de la Administración Provincial. Por su parte, el proceso de Consolidación responde al criterio metodológico del tratamiento de la información del S.I.A.F.y C. considerando los Gastos y Contribuciones Figurativas por sus montos devengados.

Respecto de las cifras de la ejecución presupuestaria, el Resultado Financiero del Ejercicio considerado fue de PESOS TREINTA Y CUATRO MIL TRESCIENTOS CUARENTA Y NUEVE MILLONES DOSCIENTOS DIECISIETE MIL TRESCIENTOS SETENTA Y CINCO CON TRECE CENTAVOS (\$34.349.217.375,13).

Se acompañan a continuación los Cuadros correspondientes a la exposición de la evolución de la proyección presupuestaria de Recursos, la que conforme el Nomenclador Presupuestario vigente, se halla consolidada según la Clasificación Económica en Ingresos Corrientes y de Capital y por su Origen, de naturaleza Nacional y Provincial y la de Gastos, expuesta en función de la Clasificación Económica, identificándolos a nivel de Incisos y Partidas Principales, exponiéndose a posteriori y conforme la misma estructura, los Cuadros Informativos correspondientes al análisis y desagregación de la Gestión Presupuestaria y Financiera del Ejercicio 2025:





PROVINCIA DE FORMOSA  
CONTADURÍA GENERAL



## I - PRESUPUESTO DE GASTOS Y RECURSOS

CONCEPTO	CÁLCULO AL 01/01/2025	CÁLCULO AL 31/12/2025
----------	--------------------------	--------------------------

### I - PRESUPUESTO DE GASTOS

Gastos Corrientes	1.848.189.485.220	2.380.960.611.707,84
- Gastos En Personal	802.958.402.316	1.105.410.663.512,93
- Bienes De Consumo	223.521.148.468	217.257.149.630,28
- Servicios No Personales	99.297.398.483	149.288.270.747,04
- Rentas de la Propiedad	989.968.479	1.741.957.873,51
- Prestaciones de la Seg. Social	301.356.796.571	452.288.655.339,91
- Transferencias Corrientes	420.065.770.903	454.973.914.604,17
- Otros Gastos Ctes(Comisiones y Gtos de la Deuda)	-	-
Gastos De Capital	422.230.306.305	398.639.249.201,70
- Bienes de Uso	379.915.349.533	323.209.387.026,08
- Transferencias de Capital	42.314.956.772	56.916.077.800,10
- Activos Financieros	-	18.513.784.375,52
<b>TOTAL DE GASTOS</b>	<b>2.270.419.791.525</b>	<b>2.779.599.860.909,54</b>


### II - PRESUPUESTO DE RECURSOS

1 - INGRESOS CORRIENTES	2.322.723.977.220	2.853.873.902.616,60
- De Origen Provincial	369.023.618.024	695.625.164.527,85
- De Origen Nacional	1.953.700.359.196	2.158.248.738.088,75
2 - INGRESOS DE CAPITAL	1.249.280.869	3.189.210.492,27
- De Origen Provincial	1.249.280.869	1.298.704.750,07
- De Origen Nacional	-	1.890.505.742,20
<b>TOTAL DE INGRESOS</b>	<b>2.323.973.258.089</b>	<b>2.857.063.113.108,87</b>

  
C.P. NATALIA SOLEDAD GIMENEZ  
SUBCONTADORA GENERAL DE LA PROVINCIA



  
C.P. ANA MARIA TESORIFRE  
CONTADORA GENERAL DE LA PROVINCIA



PROVINCIA DE FORMOSA  
CONTADURÍA GENERAL



## II - EJECUCION DE RECURSOS

CONCEPTO	CALCULADO AL 31/12/2025	RECAUDADO AL 31/12/2025
<b>1 - RECURSOS CORRIENTES</b>	<b>2.853.873.902.616,60</b>	<b>2.777.815.781.238,66</b>
<b>11 INGRESOS TRIBUTARIOS</b>	<b>2.307.076.857.112,71</b>	<b>2.228.829.586.625,03</b>
<b>11.1 De Origen Provincial</b>	<b>163.665.595.261,71</b>	<b>163.665.595.261,71</b>
11.1.1 Ingresos Brutos	142.783.517.699,98	142.783.517.699,98
11.1.2 Impuesto Inmobiliario	819.041.986,05	819.041.986,05
11.1.3 Impuesto de Sellos	19.746.463.455,98	19.746.463.455,98
11.1.4 Impuesto sobre los Juegos de Azar	243.127.785,86	243.127.785,86
11.1.5 Impuesto a las Transferencias de Mejoras	19.419.633,00	19.419.633,00
11.1.9 Otros Tributos de Jurisdicción Pcial.	54.024.700,84	54.024.700,84
<b>11.2 De Origen Nacional</b>	<b>2.143.411.261.851,00</b>	<b>2.065.163.991.363,32</b>
11.2.1 Rég. de Coparticipación Federal de Impuestos	1.807.908.143.284,62	1.745.243.643.607,42
11.2.2. Leyes Especiales	283.783.358.382,79	277.876.929.813,06
11.2.3. Afectadas a Obras Públicas	51.540.936.700,00	41.864.594.459,25
11.2.9 Otros Tributos de Origen Nacional	178.823.483,59	178.823.483,59
<b>12 INGRESOS NO TRIBUTARIOS</b>	<b>103.845.549.845,69</b>	<b>104.675.672.548,19</b>
<b>13 CONTRIBUCIONES A LA SEGURIDAD SOCIAL</b>	<b>309.427.247.519,05</b>	<b>309.427.247.519,05</b>
<b>14 INGRESOS POR VENTAS DE SERVICIOS</b>	<b>1.671.329.925,07</b>	<b>1.837.484.923,91</b>
<b>15 INGRESOS DE OPERACION</b>	<b>7.547.297.829,29</b>	<b>7.547.807.897,69</b>
<b>16 RENTAS DE LA PROPIEDAD</b>	<b>109.468.144.147,04</b>	<b>109.468.144.147,04</b>
<b>17 TRANSFERENCIAS CORRIENTES</b>	<b>14.837.476.237,75</b>	<b>16.029.837.577,75</b>
<b>2 - RECURSOS DE CAPITAL</b>	<b>3.189.210.492,27</b>	<b>3.219.658.425,27</b>
<b>21 RECURSOS PROPIOS DE CAPITAL</b>	<b>52.044.823,05</b>	<b>52.044.823,05</b>
<b>22 TRANSFERENCIAS DE CAPITAL</b>	<b>1.890.505.742,20</b>	<b>1.920.953.675,20</b>
<b>23 DISMINUCION DE LA INVERSION FINANCIERA</b>	<b>1.246.659.927,02</b>	<b>1.246.659.927,02</b>
<b>TOTAL DE RECURSOS CORRIENTES Y DE CAPITAL</b>	<b>2.857.063.113.108,87</b>	<b>2.781.035.439.663,93</b>

### FUENTES FINANCIERAS

DISMINUCION DE ACTIVOS FINANCIEROS	28.447.870.875,71	28.447.870.875,71
COLOCACION DE DEUDA INTERNA	-	-
OBTENCION DE PRESTAMOS	1.881.489.213,15	564.356.785,78

  
C.P. NATALIA SOLEDAD GIMENEZ  
SUBCONTADORA GENERAL DE LA PROVINCIA



  
C.P. ANA MARIA TESORIERE  
CONTADORA GENERAL DE LA PROVINCIA



PROVINCIA DE FORMOSA  
CONTADURÍA GENERAL



### III - EJECUCION DE GASTOS

CONCEPTO	CRÉDITO VIGENTE AL 31/12/2025	DEVENGADO AL 31/12/2025
I PERSONAL	1.105.410.663.512,93	1.104.465.552.519,28
II BIENES DE CONSUMO	217.257.149.630,28	215.347.145.708,54
III SERVICIOS NO PERSONALES	149.288.270.747,04	147.643.936.268,81
IV RENTAS DE LA PROPIEDAD	1.741.957.873,51	1.741.957.873,51
V PRESTAC. DE LA SEGURIDAD SOCIAL	452.288.655.339,91	442.722.760.069,53
VI TRANSFERENCIAS CORRIENTES	454.973.914.604,17	452.220.686.776,99
VII OTROS GASTOS CTES (Comis. y Gtos de la Deuda)	-	-
VIII BIENES DE USO	323.209.387.026,08	308.265.196.187,12
Construcciones	313.662.598.341,39	299.451.069.568,67
Otros Bienes de Capital	9.546.788.684,69	8.814.126.618,45
IX TRANSFERENCIAS DE CAPITAL	56.916.077.800,10	55.765.202.509,50
X INVERSION FINANCIERA	18.513.784.375,52	18.513.784.375,52
<b>TOTAL DE GASTOS CORRIENTES Y DE CAPITAL</b>	<b>2.779.599.860.909,54</b>	<b>2.746.686.222.288,80</b>
<b><u>APLICACIONES FINANCIERAS</u></b>		
INVERSIÓN FINANCIERA	105.236.367.534,27	105.236.367.534,27
AMORTIZACIÓN DE LA DEUDA	2.556.244.753,92	2.556.244.753,92

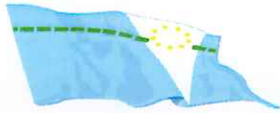
El esquema Ahorro - Inversión - Financiamiento correspondiente a la Administración Pública Provincial, expone el Resultado Primario Consolidado de la Gestión Hacendal referente al Ejercicio 2025, y resulta de confrontar la sumatoria de los Ingresos Corrientes y de Capital con el total de Gastos Corrientes sin considerar los Intereses de la Deuda, más los Gastos de Capital, el que arroja un Superávit de PESOS TREINTA Y SEIS MIL NOVENTA Y UN MILLONES CIENTO SETENTA Y CINCO MIL DOSCIENTOS CUARENTA Y OCHO CON SESENTA Y CUATRO CENTAVOS (\$36.091.175.248,64).

La inclusión en los Gastos Corrientes del rubro Intereses de la Deuda, en el marco de la confrontación de los Ingresos y Gastos señalados en el párrafo anterior, permite obtener el Resultado Financiero Consolidado de la Administración Pública Provincial, que arroja un Superávit de PESOS TREINTA Y CUATRO MIL TRESCIENTOS CUARENTA Y NUEVE MILLONES DOSCIENTOS DIECISIETE MIL TRESCIENTOS SETENTA Y CINCO CON TRECE CENTAVOS (\$ 34.349.217.375,13).

C.P. NATALIA SOLEDAD GIMENEZ  
SUBCONTADORA GENERAL DE LA PROVINCIA

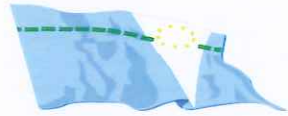


C.P. ANA MARIA TESORIERE  
CONTADORA GENERAL DE LA PROVINCIA



## IV - RESULTADO FINANCIERO CONSOLIDADO

CONCEPTO	TOTAL EJECUTADO AL 31/12/2025
<b><u>RECURSOS CORRIENTES</u></b>	<b><u>2.777.815.781.238,66</u></b>
<b>TRIBUTARIOS Y NO TRIBUTARIOS</b>	<b>2.333.505.259.173,22</b>
DE JURISDICCION PCIAL.	268.341.267.809,90
<i>Imp. s/los Ingresos Brutos</i>	142.783.517.699,98
<i>Imp. Inmobiliario</i>	819.041.986,05
<i>Imp. de Sellos</i>	19.746.463.455,98
<i>Otros Ingresos Tributarios</i>	316.572.119,70
<i>Ingresos no Tributarios</i>	104.675.672.548,19
DE JURISDICCION NACIONAL	2.065.163.991.363,32
<i>Reg. de Coparticip. Federal</i>	1.745.243.643.607,42
<i>Comp.Consenso Fiscal -Ley 27429</i>	43.175.696.962,00
<i>Imp. S/ Bienes Personales</i>	39.691.304.984,95
<i>Fondo Compens. - Deseq.Fiscales.</i>	26.399.997,48
<i>Fondo. Educativo - Ley 26.075</i>	175.956.355.950,82
<i>Fdo. Subs. Comp. de Tarifa Eléctrica</i>	4.194.878.657,00
<i>Afectados a Obras Publicas</i>	41.864.594.459,25
<i>Otros de Jurisdicción Nacional</i>	15.011.116.744,40
<b>CONTRIBUCIONES A LA SEG. SOC.</b>	<b>309.427.247.519,05</b>
<b>INGRESOS POR VENTA DE SERVICIOS Y DE OPERACIÓN</b>	<b>9.385.292.821,60</b>
<b>RENTAS DE LA PROPIEDAD</b>	<b>109.468.144.147,04</b>
<b>TRANSFERENCIAS CORRIENTES</b>	<b>16.029.837.577,75</b>
<b><u>GASTOS CORRIENTES</u></b>	<b><u>2.364.142.039.216,66</u></b>
<b>PERSONAL</b>	<b>1.104.465.552.519,28</b>
<b>BIENES Y SERVICIOS</b>	<b>362.991.081.977,35</b>
<b>RENTAS DE LA PROPIEDAD</b>	<b>1.741.957.873,51</b>
<b>PRESTACIONES DE LA SEG. SOC.</b>	<b>442.722.760.069,53</b>
<b>TRANSFERENCIAS CORRIENTES</b>	<b>452.220.686.776,99</b>
<b><u>RESULTADO ECONOMICO</u></b>	<b><u>413.673.742.022,00</u></b>
<b><u>RECURSOS DE CAPITAL</u></b>	<b><u>3.219.658.425,27</u></b>
RECURSOS PROPIOS DE CAPITAL	52.044.823,05
TRANSFERENCIAS DE CAPITAL	1.920.953.675,20
RECUPERO DE PRESTAMOS	1.246.659.927,02
<b><u>GASTOS DE CAPITAL</u></b>	<b><u>382.544.183.072,14</u></b>
<b>INVERSION REAL DIRECTA</b>	<b>308.265.196.187,12</b>
Construcciones	299.451.069.568,67
Otros Bienes de Uso	8.814.126.618,45
TRANSFERENCIAS DE CAPITAL	55.765.202.509,50
<b>INVERSION FINANCIERA</b>	<b>18.513.784.375,52</b>
<b><u>RECURSOS CORRIENTES Y DE CAPITAL</u></b>	<b><u>2.781.035.439.663,93</u></b>
<b><u>GASTOS CTES. Y DE CAPITAL</u></b>	<b><u>2.746.686.222.288,80</u></b>
<b><u>RESULTADO PRIMARIO (sin intereses)</u></b>	<b><u>36.091.175.248,64</u></b>
<b><u>RESULTADO FINANCIERO</u></b>	<b><u>34.349.217.375,13</u></b>



PROVINCIA DE FORMOSA  
CONTADURÍA GENERAL

Se expone seguidamente el RESULTADO FINANCIERO CONSOLIDADO, con información desagregada en los sectores de la Administración Central, Organismos Descentralizados e Instituciones de la Seguridad Social que Consolidan:

V - AÑO 2025

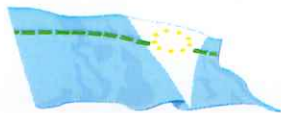
CONCEPTO	Adm. Central	Org. Descentraliz.	Sub-Total	Inst. Seg. Soc.	TOTAL
<b>I - GASTOS</b>					
1-Gastos Corrientes	1.788.772.455.449,66	125.290.401.172,90	1.914.062.856.622,56	450.079.182.594,10	2.364.142.039.216,66
2-Gastos de Capital	252.440.719.213,57	130.083.646.858,57	382.524.366.072,14	19.817.000,00	382.544.183.072,14
<b>TOTAL DE GASTOS</b>	<b>2.041.213.174.663,23</b>	<b>255.374.048.031,47</b>	<b>2.296.587.222.694,70</b>	<b>450.098.999.594,10</b>	<b>2.746.686.222.288,80</b>
<b>II - RECURSOS</b>					
1-Recursos Corrientes	2.457.640.665.166,40	1.308.305.163,61	2.458.948.970.330,01	318.866.810.908,65	2.777.815.781.238,66
2-Recursos de Capital	1.385.577.150,07	1.834.081.275,20	3.219.658.425,27	-	3.219.658.425,27
<b>TOTAL DE RECURSOS</b>	<b>2.459.026.242.316,47</b>	<b>3.142.386.438,81</b>	<b>2.462.168.628.755,28</b>	<b>318.866.810.908,65</b>	<b>2.781.035.439.663,93</b>
<b>II - RESULTADO FINANCIERO</b>					
<b>CONSOLIDADO</b>	<b>417.813.067.653,24</b>	<b>- 252.231.661.592,66</b>	<b>165.581.406.060,58</b>	<b>-131.232.188.685,45</b>	<b>34.349.217.375,13</b>

  
C.P. NATALIA SOLEDAD GIMENEZ  
SUBCONTADORA GENERAL DE LA PROVINCIA



  
ANA MARIA TESORIERE  
CONTADORA GENERAL DE LA PROVINCIA





PROVINCIA DE FORMOSA  
CONTADURÍA GENERAL



A continuación se consigna, por conceptos globales, el Esquema Ahorro-Inversión-Financiamiento Consolidado de la Administración General:

## VI - ESQUEMA AHORRO - INVERSION - FINANCIAMIENTO

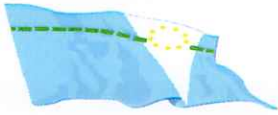
### CONSOLIDADO

CONCEPTO	ADMINISTRACION GENERAL
I - RECURSOS CORRIENTES	2.777.815.781.238,66
II - GASTOS CORRIENTES	2.364.142.039.216,66
III - RESULTADO ECONOMICO ( I - II )	413.673.742.022,00
IV - RECURSOS DE CAPITAL	3.219.658.425,27
V - GASTOS DE CAPITAL	382.544.183.072,14
VI - RECURSOS TOTALES	2.781.035.439.663,93
VII - GASTO PRIMARIO (SIN INTERESES DE DEUDAS)	2.744.944.264.415,29
VIII - RESULTADO PRIMARIO ( VI - VII )	36.091.175.248,64
IX - GASTOS TOTALES	2.746.686.222.288,80
X - RESULTADO FINANCIERO ( VI - IX )	34.349.217.375,13
XI - FUENTES FINANCIERAS	29.012.227.661,49
XII - APLICACIONES FINANCIERAS	107.792.612.288,19

  
C.P. NATALIA SOLEDAD GIMENEZ  
SUBCONTADORA GENERAL DE LA PROVINCIA



  
C.P. ANA MARIA TESORIERE  
CONTADORA GENERAL DE LA PROVINCIA



PROVINCIA DE FORMOSA  
CONTADURÍA GENERAL



Por otra parte, en orden a lo previsto por el Art. 5to. de la Ley N° 1722 prorrogado por Decreto N° 01/25 se presentan en los Anexos respectivos, las Ejecuciones Presupuestarias de las Instituciones de Asistencia Social – Instituto de Asistencia Social para Empleados Públicos, Instituto Provincial del Seguro e Instituto de Asistencia Social – resultantes del S.I.A.F.y C.

De igual modo, se acompañan en los Anexos pertinentes, las Ejecuciones del Presupuesto 2025 de la Universidad Provincial de Laguna Blanca, la Administración Tributaria de la Provincia de Formosa creado por Ley N° 1733 y los Fondos Fiduciarios Provinciales.


Atentamente.

  
C.P. NATALIA SOLEDAD GIMENEZ  
SUBCONTADORA GENERAL DE LA PROVINCIA



  
C.P. ANA MARIA TESCHIERE  
CONTADORA GENERAL DE LA PROVINCIA

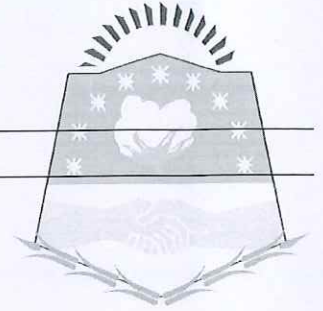
# Esquema Ahorro – Inversión – Financiamiento





## Cuenta Ahorro Inversión Financiamiento

### Administración Pública Provincial, por Nivel Institucional



C.A.I.F	1. Administración Central	2. Descentralizados	2.1 Subtotal	3. ISS que Consolidan	Totales
01 Ingresos Corrientes	2.457.640.665.166,40	1.308.305.163,61	2.458.948.970.330,01	318.866.810.908,65	2.777.815.781.238,66
02 Gastos Corrientes	1.788.772.455.449,66	125.290.401.172,90	1.914.062.856.622,56	450.079.182.594,10	2.364.142.039.216,66
03 Resultado Económico : Ahorro/Desahorro (1-2)	668.868.209.716,74	-123.982.096.009,29	544.886.113.707,45	-131.212.371.685,45	413.673.742.022,00
04 Recursos De Capital	1.385.577.150,07	1.834.081.275,20	3.219.658.425,27	0,00	3.219.658.425,27
05 Gastos De Capital	252.440.719.213,57	130.083.646.858,57	382.524.366.072,14	19.817.000,00	382.544.183.072,14
06 Total de Recursos (1 + 4)	2.459.026.242.316,47	3.142.386.438,81	2.462.168.628.755,28	318.866.810.908,65	2.781.035.439.663,93
07 Total Gastos (2+5)	2.041.213.174.663,23	255.374.048.031,47	2.296.587.222.694,70	450.098.999.594,10	2.746.686.222.288,80
08 Resultado Primario = 6 - ( 7- Intereses de la D.P.)	419.555.025.526,75	-252.231.661.592,66	167.323.363.934,09	-131.232.188.685,45	36.091.175.248,64
09 Resultado Financiero sin Figurativos (6-7)	417.813.067.653,24	-252.231.661.592,66	165.581.406.060,58	-131.232.188.685,45	34.349.217.375,13
10 Recursos Figurativos	0,00	258.481.642.406,00	258.481.642.406,00	140.829.000.000,00	399.310.642.406,00
11 Gastos Figurativos	393.536.834.487,21	0,00	393.536.834.487,21	0,00	393.536.834.487,21
12 Resultado Financiero (9+10-11)	24.276.233.166,03	6.249.980.813,34	30.526.213.979,37	9.596.811.314,55	40.123.025.293,92
13 Fuentes Financieras	25.515.064.728,40	3.497.162.933,09	29.012.227.661,49	0,00	29.012.227.661,49
14 Aplicaciones Financieras	107.792.612.288,19	0,00	107.792.612.288,19	0,00	107.792.612.288,19
15 Financiamiento Neto (13-14)	-82.277.547.559,79	3.497.162.933,09	-78.780.384.626,70	0,00	-78.780.384.626,70

  
**C.P. MILDA M. LOURDES ENCINA**  
 RESPONSABLE DE AREA I  
 CONTADURIA GENERAL DE LA PROVINCIA

  
**C.P. MARIA B. MIRANDA DE ORUE**  
 RESPONSABLE DE AREA II  
 CONTADURIA GENERAL DE LA PROVINCIA




  
**C.P. RAUL E. BRUNEL**  
 RESPONSABLE DE AREA III  
 CONTADURIA GENERAL DE LA PROVINCIA





## Cuenta Ahorro Inversión Financiamiento

### Administración Pública Provincial, por Nivel Institucional



C.A.I.F	1. Administración Central	2. Descentralizados	2.1 Subtotal	3. ISS que Consolidan	Totales
01 Ingresos Corrientes	2.457.640.665.166,40	1.308.305.163,61	2.458.948.970.330,01	318.866.810.908,65	2.777.815.781.238,66
1.1.1 Ingresos Tributarios	2.219.390.025.531,43	0,00	2.219.390.025.531,43	9.439.561.093,60	2.228.829.586.625,03
1.1.2 Contribuciones a la Seguridad Social	0,00	0,00	0,00	309.427.247.519,05	309.427.247.519,05
1.1.3 Ingresos No Tributarios	104.359.364.752,19	316.305.500,00	104.675.670.252,19	2.296,00	104.675.672.548,19
1.1.4 Ventas de Bienes y Servicios de la Administración Pública	1.837.484.923,91	0,00	1.837.484.923,91	0,00	1.837.484.923,91
1.1.5 Ingresos de Operación	7.469.344.677,98	78.463.219,71	7.547.807.897,69	0,00	7.547.807.897,69
1.1.6 Rentas de la Propiedad	109.468.144.147,04	0,00	109.468.144.147,04	0,00	109.468.144.147,04
1.1.7 Transferencias Corrientes	15.116.301.133,85	913.536.443,90	16.029.837.577,75	0,00	16.029.837.577,75
02 Gastos Corrientes	1.788.772.455.449,66	125.290.401.172,90	1.914.062.856.622,56	450.079.182.594,10	2.364.142.039.216,66
2.1.2 Gastos de Consumo	1.343.303.678.542,74	117.326.721.461,93	1.460.630.400.004,67	6.826.234.491,96	1.467.456.634.496,63
2.1.3 Rentas de la Propiedad	1.741.957.873,51	0,00	1.741.957.873,51	0,00	1.741.957.873,51
2.1.4 Prestaciones de la Seguridad Social	569.971.955,90	0,00	569.971.955,90	442.152.788.113,63	442.722.760.069,53
2.1.7 Transferencias Corrientes	443.156.847.077,51	7.963.679.710,97	451.120.526.788,48	1.100.159.988,51	452.220.686.776,99
03 Resultado Económico : Ahorro/Desahorro (1-2)	668.868.209.716,74	-123.982.096.009,29	544.886.113.707,45	-131.212.371.685,45	413.673.742.022,00
04 Recursos De Capital	1.385.577.150,07	1.834.081.275,20	3.219.658.425,27	0,00	3.219.658.425,27
1.2.1 Recursos Propios de Capital	52.044.823,05	0,00	52.044.823,05	0,00	52.044.823,05
1.2.2 Transferencias de Capital	86.872.400,00	1.834.081.275,20	1.920.953.675,20	0,00	1.920.953.675,20
1.2.3 Disminución de la Inversión Financiera	1.246.659.927,02	0,00	1.246.659.927,02	0,00	1.246.659.927,02
05 Gastos De Capital	252.440.719.213,57	130.083.646.858,57	382.524.366.072,14	19.817.000,00	382.544.183.072,14
2.2.1 Inversión Real Directa	178.239.131.520,92	130.006.247.666,20	308.245.379.187,12	19.817.000,00	308.265.196.187,12
2.2.2 Transferencias de Capital	55.687.803.317,13	77.399.192,37	55.765.202.509,50	0,00	55.765.202.509,50
2.2.3 Inversión Financiera	18.513.784.375,52	0,00	18.513.784.375,52	0,00	18.513.784.375,52
06 Total de Recursos (1 + 4)	2.459.026.242.316,47	3.142.386.438,81	2.462.168.628.755,28	318.866.810.908,65	2.781.035.439.663,93
07 Total Gastos (2+5)	2.041.213.174.663,23	255.374.048.031,47	2.296.587.222.694,70	450.098.999.594,10	2.746.686.222.288,80
08 Resultado Primario = 6 - ( 7- Intereses de la D.P.)	419.555.025.526,75	-252.231.661.592,66	167.323.363.934,09	-131.232.188.685,45	36.091.175.248,64
09 Resultado Financiero sin Figurativos (6-7)	417.813.067.653,24	-252.231.661.592,66	165.581.406.060,58	-131.232.188.685,45	34.349.217.375,13
10 Recursos Figurativos	0,00	258.481.642.406,00	258.481.642.406,00	140.829.000.000,00	399.310.642.406,00
1.1.8 Contribuciones Figurativas Para Financiaciones Corrientes	0,00	128.159.856.982,53	128.159.856.982,53	140.829.000.000,00	268.988.856.982,53
1.2.4 Contribuciones Figurativas Para Financiaciones de Capital	0,00	130.321.785.423,47	130.321.785.423,47	0,00	130.321.785.423,47
11 Gastos Figurativos	393.536.834.487,21	0,00	393.536.834.487,21	0,00	393.536.834.487,21
2.1.8 Gastos Figurativos Corrientes	265.009.176.850,65	0,00	265.009.176.850,65	0,00	265.009.176.850,65
2.2.4 Gastos Figurativos de Capital	128.527.657.636,56	0,00	128.527.657.636,56	0,00	128.527.657.636,56
12 Resultado Financiero (9+10-11)	24.276.233.166,03	6.249.980.813,34	30.526.213.979,37	9.596.811.314,55	40.123.025.293,92
13 Fuentes Financieras	25.515.064.728,40	3.497.162.933,09	29.012.227.661,49	0,00	29.012.227.661,49
1.3.1 Disminución de la Inversión Financiera	25.515.064.728,40	2.932.806.147,31	28.447.870.875,71	0,00	28.447.870.875,71
1.3.2 Endeudamiento Público e Incrementos de Otros Pasivos	0,00	564.356.785,78	564.356.785,78	0,00	564.356.785,78
14 Aplicaciones Financieras	107.792.612.288,19	0,00	107.792.612.288,19	0,00	107.792.612.288,19
2.3.1 Inversión Financiera	105.236.367.534,27	0,00	105.236.367.534,27	0,00	105.236.367.534,27
2.3.2 Amortización de la Deuda y Disminución de Otros Pasivos	2.556.244.753,92	0,00	2.556.244.753,92	0,00	2.556.244.753,92
<b>15 Financiamiento Neto (13-14)</b>	<b>-82.277.547.559,79</b>	<b>3.497.162.933,09</b>	<b>-78.780.384.626,70</b>	<b>0,00</b>	<b>-78.780.384.626,70</b>

**C.P. NILBA M. LOURDES ENCINA**  
 RESPONSABLE DE AREA I  
 CONTADURIA GENERAL DE LA PROVINCIA

**C.P. MARÍA B. MARIANA DE ORUE**  
 RESPONSABLE DE AREA II  
 CONTADURIA GENERAL DE LA PROVINCIA




**C.P. RAUL E. BRUNEL**  
 RESPONSABLE DE AREA III  
 CONTADURIA GENERAL DE LA PROVINCIA





**Recursos - 3.3.05.01 Instituto de Asistencia Social para Empleados Públicos - IASEP -  
Ejercicio 2025**



**Recursos por Fuente de Financiamiento del 01/01/2025 al 31/12/2025**

Recursos	Totales			
	Crédito Original	Modificaciones	Crédito Vigente	Ejecutado
13 Contribuciones	52.461.427.103,00	59.108.634.606,02	111.570.061.709,02	85.035.576.582,97
13.2 Contribuciones al Instituto de Asistencial Social Para Empleados Públicos	52.461.427.103,00	59.108.634.606,02	111.570.061.709,02	85.035.576.582,97
13.2.3 Contribuciones al IASEP Sin Discriminar	52.461.427.103,00	59.108.634.606,02	111.570.061.709,02	85.035.576.582,97
13.2.3.01 Contribuciones al IASEP Sin Discriminar	52.461.427.103,00	59.108.634.606,02	111.570.061.709,02	85.035.576.582,97
15 Ingresos de Operación	4.510.497.126,00	0,00	4.510.497.126,00	6.583.918.002,56
15.2 Ventas Brutas de Servicios	4.510.497.126,00	0,00	4.510.497.126,00	6.583.918.002,56
15.2.1 Ventas Brutas de Servicios Varios	4.510.497.126,00	0,00	4.510.497.126,00	6.583.918.002,56
15.2.1.01 Ventas Brutas de Servicios Varios	4.510.497.126,00	0,00	4.510.497.126,00	6.583.918.002,56
17 Transferencias Corrientes	29.158.117.411,00	-6.944.488.943,47	22.213.628.467,53	22.213.628.467,53
17.5 De Gobiernos e Instituciones Provinciales y Municipales	29.158.117.411,00	-6.944.488.943,47	22.213.628.467,53	22.213.628.467,53
17.5.1 Gobiernos Provinciales	29.158.117.411,00	-6.944.488.943,47	22.213.628.467,53	22.213.628.467,53
17.5.1.01 Gobiernos Provinciales	29.158.117.411,00	-6.944.488.943,47	22.213.628.467,53	22.213.628.467,53
<b>Totales</b>	<b>86.130.041.640,00</b>	<b>52.164.145.662,55</b>	<b>138.294.187.302,55</b>	<b>113.833.123.053,06</b>

  
C.P. MARÍA B. MIRANDA DE ORUE  
RESPONSABLE DE AREA II  
CONTADURIA GENERAL DE LA PROVINCIA



  
C.P. NILDA M. LOURDES ENCINA  
RESPONSABLE DE AREA I  
CONTADURIA GENERAL DE LA PROVINCIA





**Gastos - 3.3.05.01 Instituto de Asistencia Social para Empleados Públicos - IASEP -  
Ejercicio 2025**



**Objeto del Gasto por Instituciones del 01/01/2025 al 31/12/2025**

Objeto del Gasto	3.3.05.01 Instituto de Asistenci						
	Crédito Original	Modificaciones	Crédito Vigente	Ordenado a Pagar	Pagado	Saldo Ejec	Deuda Ej
1 GASTOS EN PERSONAL	3.722.954.107,00	1.226.507.546,42	4.949.461.653,42	4.949.117.022,91	4.945.691.573,18	344.630,51	3.425.449,73
2 BIENES DE CONSUMO	42.945.591.525,00	27.711.048.579,49	70.656.640.104,49	49.705.911.705,83	44.510.209.095,91	20.950.728.398,66	5.195.702.609,92
3 SERVICIOS NO PERSONALES	39.461.496.008,00	23.175.073.936,34	62.636.569.944,34	62.475.581.271,48	62.361.026.790,26	160.988.672,86	114.554.481,22
4 BIENES DE USO	0,00	51.515.600,30	51.515.600,30	51.515.600,30	51.515.600,30	0,00	0,00
<b>Totales</b>	<b>86.130.041.640,00</b>	<b>52.164.145.662,55</b>	<b>138.294.187.302,55</b>	<b>117.182.125.600,52</b>	<b>111.868.443.059,65</b>	<b>21.112.061.702,03</b>	<b>5.313.682.540,87</b>

  
C.P. MARÍA B. MIRANDA DE ORUE  
RESPONSABLE DE AREA II  
CONTADURIA GENERAL DE LA PROVINCIA




  
C.P. NILDA M. LOURDES ENCINA  
RESPONSABLE DE AREA I  
CONTADURIA GENERAL DE LA PROVINCIA





## Recursos - 3.3.03.01 Instituto Provincial del Seguro

Ejercicio 2025



### Recursos por Fuente de Financiamiento del 01/01/2025 al 31/12/2025

Recursos	Totales			
	Crédito Original	Modificaciones	Crédito Vigente	Ejecutado
13 Contribuciones	550.358,00	0,00	550.358,00	550.504,55
13.4 Contribuciones al Instituto Provincial del Seguro	550.358,00	0,00	550.358,00	550.504,55
13.4.3 Otras Contribuciones	550.358,00	0,00	550.358,00	550.504,55
13.4.3.01 Otras Contribuciones	550.358,00	0,00	550.358,00	550.504,55
17 Transferencias Corrientes	1.365.152.726,00	-215.152.726,00	1.150.000.000,00	1.150.000.000,00
17.5 De Gobiernos e Instituciones Provinciales y Municipales	1.365.152.726,00	-215.152.726,00	1.150.000.000,00	1.150.000.000,00
17.5.1 Gobiernos Provinciales	1.365.152.726,00	-215.152.726,00	1.150.000.000,00	1.150.000.000,00
17.5.1.01 Gobiernos Provinciales	1.365.152.726,00	-215.152.726,00	1.150.000.000,00	1.150.000.000,00
<b>Totales</b>	<b>1.365.703.084,00</b>	<b>-215.152.726,00</b>	<b>1.150.550.358,00</b>	<b>1.150.550.504,55</b>

  
C.P. MARÍA B. MIRANDA DE ORUE  
RESPONSABLE DE AREA II  
CONTADURIA GENERAL DE LA PROVINCIA




  
C.P. NILDA M. LOURDES ENCINA  
RESPONSABLE DE AREA I  
CONTADURIA GENERAL DE LA PROVINCIA





**Gastos - 3.3.03.01 Instituto Provincial del Seguro**  
Ejercicio 2025



Objeto del Gasto por Instituciones del 01/01/2025 al 31/12/2025

Objeto del Gasto	3.3.03.01 Instituto Provincial d						
	Crédito Original	Modificaciones	Crédito Vigente	Ordenado a Pagar	Pagado	Saldo Ejec	Deuda Ej
1 GASTOS EN PERSONAL	1.236.480.263,00	-273.109.368,70	963.370.894,30	943.274.686,91	924.507.609,49	20.096.207,39	18.767.077,42
2 BIENES DE CONSUMO	8.762.565,00	-352.743,00	8.409.822,00	8.409.822,00	8.409.822,00	0,00	0,00
3 SERVICIOS NO PERSONALES	120.460.256,00	58.309.385,70	178.769.641,70	178.220.283,70	159.370.732,27	549.358,00	18.849.551,43
<b>Totales</b>	<b>1.365.703.084,00</b>	<b>-215.152.726,00</b>	<b>1.150.550.358,00</b>	<b>1.129.904.792,61</b>	<b>1.092.288.163,76</b>	<b>20.645.565,39</b>	<b>37.616.628,85</b>

  
C.P. MARIA B. MIRANDA DE ORUE  
RESPONSABLE DE AREA II  
CONTADURIA GENERAL DE LA PROVINCIA



  
C.P. NILDA M. LOURDES ENCINA  
RESPONSABLE DE AREA I  
CONTADURIA GENERAL DE LA PROVINCIA





**Gastos - 3.3.03 Instituto de Asistencia Social - IAS -  
Ejercicio 2025**



**Objeto del Gasto por Instituciones del 01/01/2025 al 31/12/2025**

Objeto del Gasto	3.3.03.03 Instituto de Asistenci						
	Crédito Original	Modificaciones	Crédito Vigente	Ordenado a Pagar	Pagado	Saldo Ejec	Deuda Ej
1 GASTOS EN PERSONAL	3.834.000.000,00	1.117.278.570,57	4.951.278.570,57	4.951.278.570,57	4.951.278.570,57	0,00	0,00
2 BIENES DE CONSUMO	611.000.000,00	347.561.429,43	958.561.429,43	955.418.741,82	890.826.916,74	3.142.687,61	64.591.825,08
3 SERVICIOS NO PERSONALES	590.200.000,00	331.000.000,00	921.200.000,00	846.396.669,42	802.991.337,85	74.803.330,58	43.405.331,57
4 BIENES DE USO	0,00	119.510.897,10	119.510.897,10	42.528.140,00	42.528.140,00	76.982.757,10	0,00
5 TRANSFERENCIAS	2.414.800.000,00	379.788.500,00	2.794.588.500,00	2.777.278.085,00	2.527.278.085,00	17.310.415,00	250.000.000,00
<b>Totales</b>	<b>7.450.000.000,00</b>	<b>2.295.139.397,10</b>	<b>9.745.139.397,10</b>	<b>9.572.900.206,81</b>	<b>9.214.903.050,16</b>	<b>172.239.190,29</b>	<b>357.997.156,65</b>




*[Signature]*  
C.P. NILDA M. LOURDES ENCINA  
RESPONSABLE DE AREA I  
CONTADURIA GENERAL DE LA PROVINCIA






Recursos - 3.3.03.03 Instituto de Asistencia Social - IAS -  
Ejercicio 2025



Recursos por Fuente de Financiamiento del 01/01/2025 al 31/12/2025

Recursos	1.2 Recursos Propios			
	Crédito Original	Modificaciones	Crédito Vigente	Ejecutado
12 Ingresos No Tributarios	7.448.000.000,00	900.000.000,00	8.348.000.000,00	9.015.824.784,97
12.9 Otros Ingresos No Tributarios	7.448.000.000,00	900.000.000,00	8.348.000.000,00	9.015.824.784,97
12.9.1 Otros Ingresos No Tributarios	7.448.000.000,00	900.000.000,00	8.348.000.000,00	9.015.824.784,97
12.9.1.01 Otros Ingresos No Tributarios	7.448.000.000,00	900.000.000,00	8.348.000.000,00	9.015.824.784,97
33 Recuperos de Prestamos de Corto Plazo	2.000.000,00	0,00	2.000.000,00	0,00
33.1 Del Sector Privado	2.000.000,00	0,00	2.000.000,00	0,00
33.1.1 Unidades Familiares	2.000.000,00	0,00	2.000.000,00	0,00
33.1.1.01 Unidades Familiares	2.000.000,00	0,00	2.000.000,00	0,00
35 Disminución de Otros Activos Financieros	0,00	1.395.139.397,10	1.395.139.397,10	1.395.139.397,10
35.1 Disminución de Disponibilidades	0,00	1.395.139.397,10	1.395.139.397,10	1.395.139.397,10
35.1.2 Remanentes de Ejercicios Anteriores	0,00	1.395.139.397,10	1.395.139.397,10	1.395.139.397,10
35.1.2.39 Remanentes de Ejercicios Anteriores I.A.S.	0,00	1.395.139.397,10	1.395.139.397,10	1.395.139.397,10
<b>Totales</b>	<b>7.450.000.000,00</b>	<b>2.295.139.397,10</b>	<b>9.745.139.397,10</b>	<b>10.410.964.182,07</b>



  
C.P. NILDA M. LOURDES ENCINA  
RESPONSABLE DE AREA I  
CONTADURIA GENERAL DE LA PROVINCIA

